

**STRATEGIA  
ROZWIĄZYWANIA PROBLEMÓW  
SPOŁECZNYCH  
GMINY BANIE MAZURSKIE  
na lata 2023 - 2031**

## Spis treści:

Wstęp .....	3
1. Podstawowe informacje o Gminie .....	6
1.1 Położenie geograficzne .....	6
1.2 Demografia .....	7
1.3 Gospodarka i sytuacja na rynku pracy .....	10
2. System pomocy społecznej w Gminie .....	14
2.1 Zadania pomocy społecznej .....	14
2.2 Instytucje zajmujące się pomocą społeczną (z uwzględnieniem organizacji społecznych oraz instytucji powiatowych) .....	16
2.3 Charakterystyka grup objętych pomocą społeczną w Gminie .....	19
2.4 Dotychczasowe formy pomocy i świadczeń .....	22
3. Źródła podstawowych problemów społecznych i ich identyfikacja .....	29
3.1 Analiza obszarów polityki społecznej .....	29
a) ochrona zdrowia .....	29
b) edukacja i opieka nad dziećmi .....	29
c) infrastruktura społeczna .....	31
d) rynek pracy i bezrobocie.....	33
e) opieka nad osobami starszymi i niepełnosprawnymi .....	36
f) bezpieczeństwo publiczne .....	38
g) uzależnienia i przemoc .....	39
h) turystyka i kultura .....	42
3.2 Wyzwania i potencjał instytucjonalnej pomocy społecznej na podstawie zidentyfikowanych i wybranych podczas warsztatów problemów społecznych w Gminie .....	44
3.3 Analiza SWOT .....	64
4. Wizja rozwoju społecznego .....	68
4.1 Misja Strategii .....	68
4.2 Wizja Strategii .....	68
4.3 Cele Strategii .....	68
4.3.1 Cel: Wzrost aktywności zawodowej .....	70
4.3.2 Cel: Zmniejszenie zagrożeń takich jak ubóstwo, bezdomność .....	71
4.3.3 Cel: Poprawa funkcjonowania rodzin .....	72
4.3.4 Cel: Profilaktyka dysfunkcji społecznych .....	73
4.3.5 Cel: Ograniczenie problemów seniorów, osób niepełnosprawnych i przewlekle chorych .....	74
4.3.6 Cel: Zwiększenie aktywności społecznej .....	75
4.4 Finansowanie działań określonych w Strategii .....	76
4.5 Monitoring i ewaluacje Strategii .....	76
Spis tabel.....	78
Spis wykresów.....	79
Spis map.....	82

## WSTĘP

Polityka społeczna, z definicji, zajmuje się każdą istotną dla organizacji życia publicznego kwestią społeczną, czyli. każdym zjawiskiem, które na masową skalę stanowić może o braku komfortu życia społecznego i może okazać się dotkliwe dla potencjału osobowego społeczeństwa. Brak zapobiegania narastającym problemom społecznym może prowadzić do upośledzenia poszczególnych środowisk i kategorii ludności, w tym marginalizacji, wykluczeniu społecznemu oraz konfliktom zakłócającym funkcjonowanie społeczeństwa.

Lokalna polityka społeczna zajmuje się rozwiązywaniem i zapobieganiem powstawania tych problemów na poziomie lokalnym, między innymi, poprzez diagnozę sytuacji społecznej, w tym określenie zdolności podmiotów ekonomii społecznej do realizacji usług społecznych zawartych w gminnej strategii rozwiązywania problemów społecznych, ujmującej także prognozę zmian w zakresie objętym strategią, określenie celów strategicznych projektowanych zmian, kierunków niezbędnych działań, sposobu realizacji strategii oraz jej ram finansowych, a także wskaźników realizacji działań.

Politykę społeczną kształtują następujące akty normatywne w randze ustawy:

- Ustawa z dnia 8 marca 1990 r. o samorządzie gminnym
- Ustawa z dnia 12 marca 2004 roku o pomocy społecznej
- Ustawa z dnia 26 października 1982 r. o wychowaniu w trzeźwości i przeciwdziałaniu alkoholizmowi;
- Ustawa z dnia 19 sierpnia 1994 r. o ochronie zdrowia psychicznego;
- Ustawa z dnia 27 sierpnia 1997 r. o rehabilitacji zawodowej i społecznej oraz zatrudnianiu osób niepełnosprawnych;
- Ustawa z dnia 13 czerwca 2003 r. o zatrudnieniu socjalnym;
- Ustawa z dnia 24 kwietnia 2003 r. o działalności pożytku publicznego i o wolontariacie;
- Ustawa z dnia 20 kwietnia 2004 r. o promocji zatrudnienia i instytucjach rynku pracy;
- Ustawa z dnia 29 lipca 2005 r. o przeciwdziałaniu przemocy w rodzinie;
- Ustawa z dnia 29 lipca 2005 r. o przeciwdziałaniu narkomanii;
- Ustawa z dnia 6 grudnia 2006 r. o zasadach prowadzenia polityki rozwoju;
- Ustawa z dnia 27 kwietnia 2006 r. o spółdzielniach socjalnych;
- Ustawa z dnia 9 czerwca 2011 r. o wspieraniu rodziny i systemie pieczy zastępczej;
- Ustawa z dnia 11 września 2015 r. o osobach starszych.

- Ustawa z dnia 12 marca 2022 r. o pomocy obywatelom Ukrainy w związku z konfliktem zbrojnym na terytorium tego państwa

Wymagania oraz elementy składowe strategii rozwiązywania problemów społecznych określają przepisy art. 17 ust. 1 pkt 1 ustawy z dnia 12 marca 2004 r. o pomocy społecznej.

Strategia powinna w szczególny sposób uwzględniać gminne i powiatowe programy:

- programy osłonowe z zakresu pomocy społecznej,
- Gminny Program Profilaktyki i Rozwiązywania Problemów Alkoholowych oraz Przeciwdziałania Narkomanii na lata 2022-2025
- Program Przeciwdziałania Przemocy w Rodzinie i Ochronie Ofiar Przemocy w Rodzinie Gminy Banie Mazurskie na lata 2021 – 2025
- Gminny Program Wspierania Rodziny w Gminie Banie Mazurskie na lata 2022-2024
- Powiatowy Program Działań na rzecz Osób Niepełnosprawnych na lata 2021-2026
- Powiatowy Program Przeciwdziałania Przemocy w Rodzinie oraz Ochrony Ofiar Przemocy w Rodzinie na lata 2021-2025

a także inne programy, ze szczególnym uwzględnieniem rozwiązań przyjmowanych przez Unię Europejską, ze względu na implementację ich do polskich przepisów prawa oraz dokumentów strategicznych.

„Europa 2020. Strategia na rzecz inteligentnego i zrównoważonego rozwoju sprzyjającego włączeniu społecznemu.” Strategia podkreśla potrzebę wspólnego działania państw UE na rzecz wychodzenia z kryzysu, wprowadzania reform związanych z globalizacją, starzeniem się społeczeństw i rosnącą potrzebą racjonalnego wykorzystania zasobów.

Na poziomie krajowym „Krajowy Program Przeciwdziałania Ubóstwu i Wykluczeniu Społecznemu. Aktualizacja 2021-2027, polityka publiczna z perspektywą do roku 2030”. Dokument określa ramy strategiczne na najbliższe lata dla działań służących dalszemu ograniczaniu ubóstwa, rozwijaniu usług społecznych oraz wspieraniu integracji społecznej. Głównym celem przyjętej polityki publicznej w perspektywie do roku 2030 jest redukcja ubóstwa i wykluczenia społecznego oraz poprawa dostępu do usług świadczonych w odpowiedzi na wyzwania demograficzne.

Kolejnym ważnym dokumentem strategicznym na poziomie kraju jest, przyjęta w 2017r. przez Radę Ministrów, Strategia na rzecz Odpowiedzialnego Rozwoju do roku 2020 (z perspektywą do 2030 r.) stanowiącą aktualizację Strategii Rozwoju Kraju 2020. Dokument ten określa podstawowe uwarunkowania, cele i kierunki rozwoju kraju w wymiarze społecznym,

gospodarczym, regionalnym oraz przestrzennym, przedstawiając nowy model rozwoju, czyli rozwój odpowiedzialny oraz społecznie i terytorialnie zrównoważony. Główny cel ww. Strategii stanowi „Tworzenie warunków dla wzrostu dochodów mieszkańców Polski przy jednoczesnym wzroście spójności w wymiarze społecznym, ekonomicznym, środowiskowym i terytorialnym”.

W celu zapewnienia możliwości włączenia społecznego i zawodowego osób niepełnosprawnych dnia 16 lutego 2021 roku Rada Ministrów przyjęła Strategię na rzecz osób z niepełnosprawnościami na lata 2021-2030, zgodnie z Konwencją o prawach osób niepełnosprawnych. Dokument składa się z ośmiu priorytetów: niezależne życie, dostępność, edukacja, praca, warunki życia i ochrona socjalna, budowanie świadomości oraz koordynacja

Dnia 15 listopada 2022 r. Rada Ministrów przyjęła dokument „Strategia Demograficzna 2040”. Strategia Demograficzna 2040 to pierwszy w Polsce kompleksowy dokument mierzący się z niekorzystnymi trendami w obszarze demografii. Jej strategicznym celem jest zwiększenie dzietności i zbliżenie się do poziomu dzietności gwarantującego zastępowalność pokoleń.

W regionie województwa warmińsko-mazurskiego najistotniejszym dokumentem strategicznym, z którym założenia niniejszej Strategii są zgodne, jest „Strategia polityki społecznej województwa warmińsko-mazurskiego na lata 2021-2030”.

Dalej, na poziomie powiatu - Powiatowa Strategia Rozwiązywania Problemów Społecznych Powiatu Gołdapskiego na lata 2021-2027,

Poziom Gminy: Gminna Strategia Rozwoju Gminy Banie Mazurskie na lata 2021-2030.

# 1. Podstawowe informacje o Gminie

## 1.1. Położenie geograficzne


Gmina Banie Mazurskie jest gminą wiejską położoną w północno – wschodniej części województwa warmińsko - mazurskiego, w powiecie gołdapskim. Od wschodu graniczy z gminą Gołdap, od zachodu z gminą Budry oraz Pozezdrze, od południa z gminą Kruklanki i Kowale Oleckie, zaś północny zasięg gminy pokrywa się z granicą państwową z Obwodem Królewieckim Rosji.

Mapa nr 1 – Mapa Gminy Banie Mazurskie



Gmina Banie Mazurski jest jedną z trzech gmin powiatu gołdapskiego, zajmuje obszar o pow. 205,02 km<sup>2</sup> co stanowi 26 % powierzchni powiatu gołdapskiego. Należy do gmin średniej wielkości.

Wykres nr 1 Powiat Gołdapski powierzchnia w ha



*Opracowanie własne.*

Gmina Banie Mazurskie dzieli się na 20 sołectw: Banie Mazurskie, Dąbrówka Polska, Grodzisko, Gryżewo, Jagiele, Jagoczany, Kierzki, Lisy, Miczuły, Mieduniszki, Obszarniki, Rogale, Sapałówka, Skaliszkiejmy, Surminy, Ściborki, Wróbel, Zawady, Ziemiany oraz Żabin.

Jest to Gmina wiejska o charakterze rolniczym, z gospodarką silnie zdominowaną przez rolnictwo indywidualne, bez rozwiniętego przemysłu.

## 1.2. Demografia

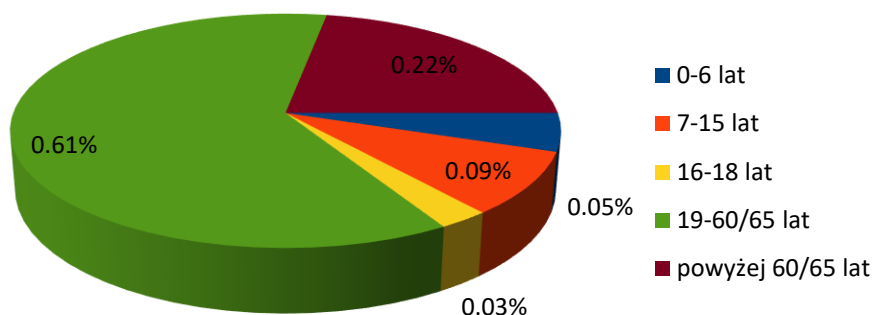
W Gminie Banie Mazurskie według stanu na dzień 31.12.2022r. zamieszkiwało 3521 osób. Spośród ogółu mieszkańców nieznaczna większość stanowią kobiety - 1764 osób ( przy 1757 mieszkańcach płci męskiej). Charakterystykę ludności według grup wiekowych na obszarze Gminy Banie Mazurski ukazuje poniższa tabela oraz wykres – dane na dzień 31.12.2022r.

Tabela nr 1 – Struktura ludności według płci i wieku (stan na 31-12-2022r.)

Wiek	0 - 6		7 - 15		16 - 18		19 - 65	19 - 60	pow. 65	pow. 60	RAZEM		
płeć	M	K	M	K	M	K	M	K	M	K	M	K	M+K
liczba	93	92	163	144	43	49	1183	972	275	507	1757	1764	3521
%	2,64	2,61	4,63	4,09	1,22	1,39	33,6	27,61	7,81	14,4	49,9	50,1	100

*Opracowanie własne – dane ewidencji ludności*

Wykres nr 2 - Struktura wieku ludności Gminy

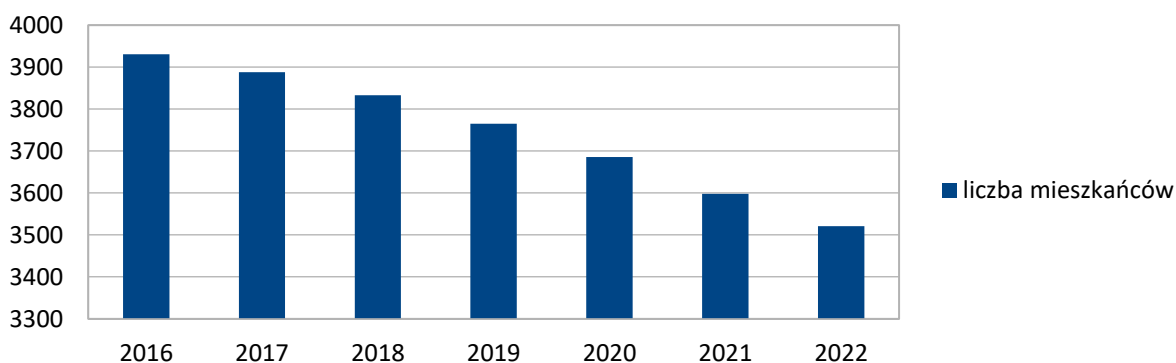


*Opracowanie własne – dane ewidencji ludności*

Analiza przedziałów wiekowych ludności Gminy Banie Mazurskie pozwala na stwierdzenie, iż najliczniej reprezentowane grupy stanowią osoby w przedziale wiekowym od 19 do 60/65 roku życia – 2.155 osób. Są to osoby w wieku produkcyjnym, co można uznać za pozytywny czynnik w trendzie demograficznym gminy (osoby te stanowią 61,21% ogółu mieszkańców gminy). Odzwierciedleniem natomiast ogólnopolskiego trendu starzenia się społeczeństwa jest fakt zamieszkiwania na terenie gminy 782 osób w wieku powyżej 60/65 roku życia, co stanowi 22,21 % mieszkańców gminy.

Na podstawie analizowanych ostatnich 7 lat można zauważyć postępujący spadek liczby mieszkańców Gminy Banie Mazurskie.

Wykres nr 3 – liczba mieszkańców Gminy Banie Mazurskie w latach 2016 – 2022

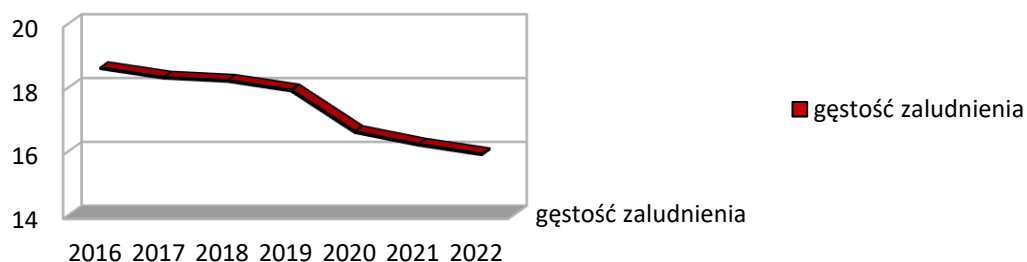


*Opracowanie własne na podstawie ewidencji ludności*



Wraz ze spadkiem ludności zmniejsza się gęstość zaludnienia, od 18,6 osób/km<sup>2</sup> w roku 2016 do 15,9 osób/km<sup>2</sup> w roku 2022r.

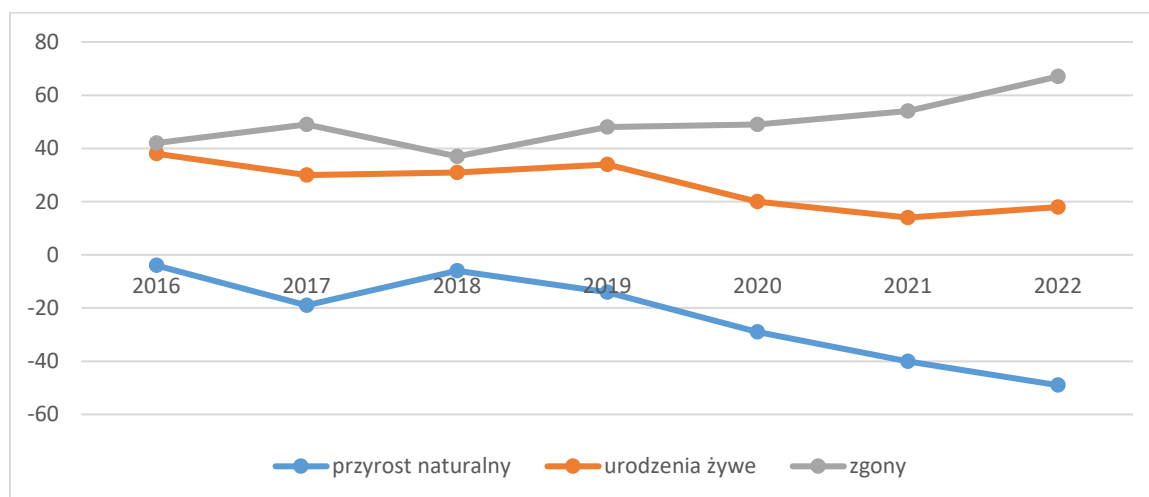
Wykres nr 4 – Gęstość zaludnienia w Gminie Banie Mazurskie



*Opracowanie własne – dane GUS*

Spadek liczby ludności w ciągu ostatnich 7 lat w gminie Banie Mazurskie związany jest m. in. z ujemnym przyrostem naturalnym co prezentuje poniższy wykres.

Wykres nr 5 – Ruch naturalny ludności



*Opracowanie własne na podstawie ewidencji ludności*

Kolejnym zjawiskiem, które ma ogromny wpływ na strukturę demograficzną mieszkańców są migracje. Najczęściej są to migracje w poszukiwaniu pracy poza miejscem zamieszkania, zarówno w kraju jak i za granicą. Ludzie osiedlają się na terenach, których

perspektywy rozwojowe postrzegają z optymizmem, natomiast spontaniczna emigracja z danego terenu jest zawsze sygnałem zagrożenia zapaścią rozwojową. Projekty rozwojowe powinny hamować odpływ ludności i generować dodatnią migrację (imigrację). Saldo migracji wewnętrznych i zagranicznych w kraju coraz częściej jest ujemne – oznacza to, że więcej osób kraj opuszcza niż do niego przybywa. Niepokojącym zjawiskiem jest fakt, że zainteresowane wyjazdem są osoby dobrze wykształcone, młodzież i wykwalifikowani.

### 1.3. Gospodarka i sytuacja na rynku pracy

W Gminie Banie Mazurskie na 1000 mieszkańców pracuje 187 osób. 59,89 % wszystkich pracujących ogółem stanowią kobiety, a 40,11 % mężczyźni.

Według stanu na 31 grudnia 2022r. Liczba osób bezrobotnych zarejestrowanych w Gminie Banie Mazurskie wynosiła 148, w tym 44,59% stanowiły kobiety, 55,41% mężczyźni. Liczba osób długotrwale bezrobotnych na koniec 2022 roku wynosiła 93 osoby. Udział długotrwale bezrobotnych w stosunku do ogólnej liczby ludności wyniósł 2,64%.

Na podstawie danych z Głównego Urzędu Statystycznego zauważyć można, że stopa bezrobocia na terenie powiatu jest porównywalna z danymi na terenie województwa, zaś stosunkowo wysoka co do danych na terenie kraju.

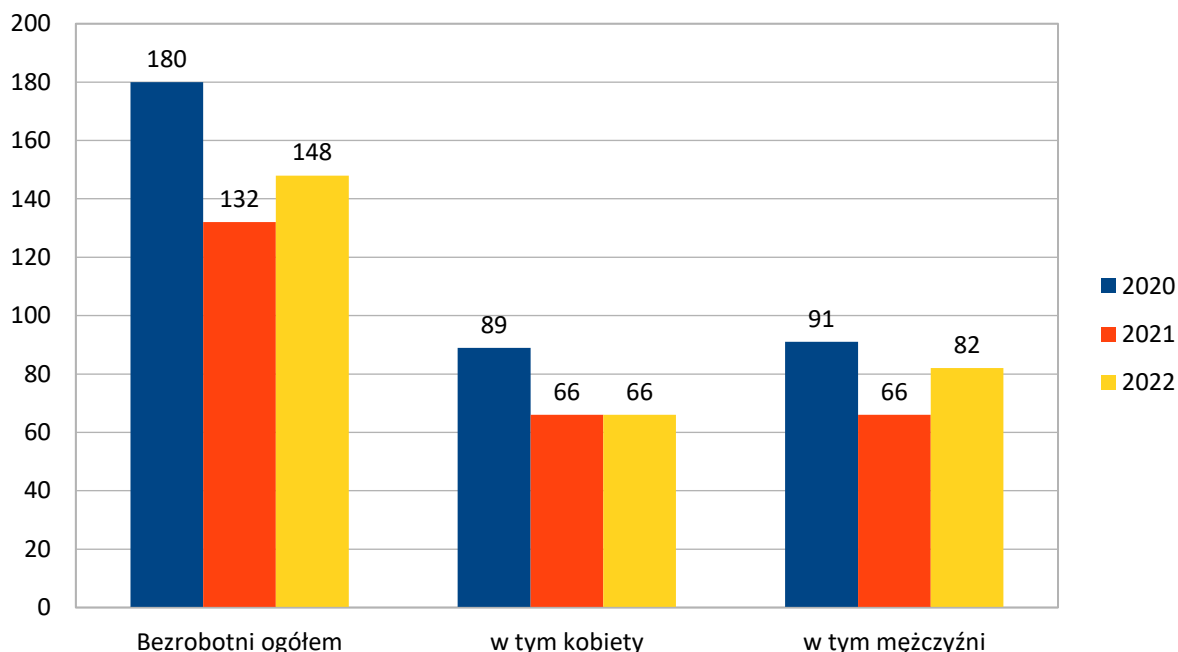
Tabela nr 2 – Stopa bezrobocia w latach 2020 – 2022

ROK (stan na dzień 31.12)	STOPA BEZROBOCIA		
	Polska	Województwo	Powiat
2022	5,2	8,7	9,8
2021	5,4	9,1	9,1
2020	6,2	10,2	9,9

*Opracowanie własne – dane GUS.*

Szczegółowe dane dotyczące osób bezrobotnych na terenie Gminy Banie Mazurskie przedstawia poniższy wykres.

Wykres nr 6 – Liczba osób bezrobotnych na terenie Gminy Banie Mazurskie w latach 2020-2022



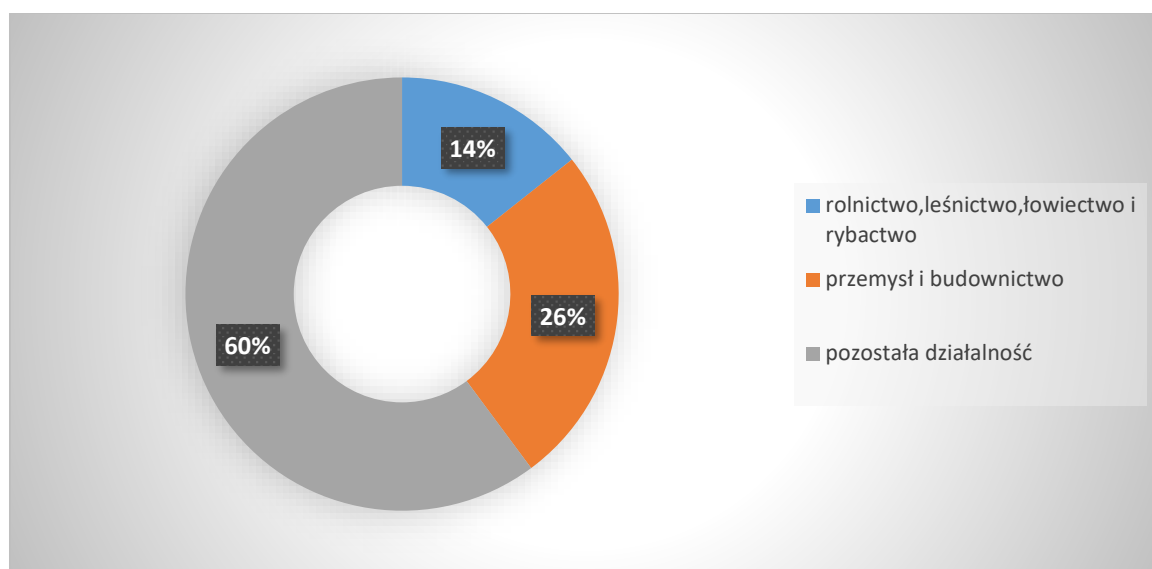
*Opracowanie własne – dane GUS.*

Analizując dane dotyczące Gminy Banie Mazurskie zauważalne jest, iż w 2020 roku ilość osób bezrobotnych na terenie Gminy Banie Mazurskie była znacznie większa niż w latach kolejnych. Przyczynę stanowi najprawdopodobniej pandemia SARS-CoV-2, która w związku z prowadzoną polityką przeciwdziałania SARS-CoV-2 na poziomie krajowym i koniecznością wprowadzenia lockdownu, spowodowała znaczny spadek i redukcję zatrudnienia. W roku 2021 oraz 2022 ilość osób bezrobotnych się zmniejszyła. Ilość kobiet bezrobotnych w latach 2020 – 2022 w stosunku do ilości mężczyzn bezrobotnych był na podobnym poziomie.

Zdania w obszarze aktywizacji zawodowej leżą w gestii powiatu gołdapskiego. Powiatowy Urząd Pracy w Gołdapi realizuje swoje zadania poprzez m.in. udzielanie pomocy bezrobotnym i poszukującym pracy w znalezieniu pracy, organizowanie i finansowanie usługi instrumentów rynku pracy, przyznawanie i wypłacanie zasiłków oraz innych świadczeń z tytułu bezrobocia, a także opracowywanie analiz i sprawozdań dotyczących rynku pracy.

W Gminie Banie Mazurskie w 2022 roku w rejestrze REGON na 1000 mieszkańców zarejestrowanych było 77 podmiotów gospodarki narodowej, z czego 53 stanowiły osoby fizyczne prowadzące działalność gospodarczą. W tymże roku zarejestrowano 3,34 nowe podmioty, a 2,1 podmiotów zostało wyrejestrowanych. Na przestrzeni lat 2018-2022 najczęściej (5,93) podmiotów zarejestrowano w roku 2019, a najmniej (3,2) w roku 2020. W tym samym okresie najczęściej (5,1) podmiotów wykreślono z rejestru REGON w 2019 roku, najmniej (2,1) podmiotów wyrejestrowano natomiast w 2022 roku.

Wykres nr 7 – Rodzaje prowadzonych działalności w Gminie Banie Mazurskie w 2022 roku.



*Opracowanie własne na podstawie danych z GUS.*

Analizując rejestr pod kątem liczby zatrudnionych pracowników można stwierdzić, że najczęściej jest mikro-przedsiębiorstw, zatrudniających od 0 do 9 pracowników.

Wykres nr 8 – Podmioty według klas wielkości w Gminie Banie Mazurskie w 2022 roku.



*Opracowanie własne na podstawie danych GUS.*

## 2. System pomocy społecznej w Gminie

### 2.1. Zadania pomocy społecznej

Gminny Ośrodek Pomocy Społecznej w Baniach Mazurskich realizuje swoje zadania w oparciu o ustawę z dnia 12 marca 2004 r. o pomocy społecznej (Dz. U. z 2023 r., poz. 901). Zadania własne gminy z zakresu pomocy społecznej o charakterze obowiązkowym określone w art. 17 ust. 1 ustawy z dnia 12 marca 2004 r. o pomocy społecznej obejmują:

- 1) opracowanie i realizacja gminnej strategii rozwiązywania problemów społecznych ze szczególnym uwzględnieniem programów pomocy społecznej, profilaktyki i rozwiązywania problemów alkoholowych i innych, których celem jest integracja osób i rodzin z grup szczególnego ryzyka;
- 2) sporządzanie, zgodnie z art. 16a, oceny w zakresie pomocy społecznej;
- 3) udzielanie schronienia, zapewnienie posiłku oraz niezbędnego ubrania osobom tego pozbawionym;
- 4) przyznawanie i wypłacanie zasiłków okresowych;
- 5) przyznawanie i wypłacanie zasiłków celowych;
- 6) przyznawanie i wypłacanie zasiłków celowych na pokrycie wydatków powstałych w wyniku zdarzenia losowego;
- 7) przyznawanie i wypłacanie zasiłków celowych na pokrycie wydatków na świadczenia zdrowotne osobom bezdomnym oraz innym osobom niemającym dochodu i możliwości uzyskania świadczeń na podstawie przepisów o świadczeniach opieki zdrowotnej finansowanych ze środków publicznych;
- 8) przyznawanie zasiłków celowych w formie biletu kredytowanego;
- 9) opłacanie składek na ubezpieczenia emerytalne i rentowe za osobę, która zrezygnuje z zatrudnienia w związku z koniecznością sprawowania bezpośredniej, osobistej opieki nad długotrwale lub ciężko chorym członkiem rodziny oraz wspólnie zamieszkującymi matką, ojcem lub rodzeństwem;
- 10) praca socjalna;
- 11) organizowanie i świadczenie usług opiekuńczych, w tym specjalistycznych, w miejscu zamieszkania, z wyłączeniem specjalistycznych usług opiekuńczych dla osób z zaburzeniami psychicznymi;
- 12) prowadzenie i zapewnienie miejsc w mieszkaniach chronionych;

- 13) dożywianie dzieci;
- 14) sprawienie pogrzebu, w tym osobom bezdomnym;
- 15) kierowanie do domu pomocy społecznej i ponoszenie odpłatności za pobyt mieszkańca gminy w tym domu;
- 16) pomoc osobom mającym trudności w przystosowaniu się do życia po zwolnieniu z zakładu karnego;
- 17) sporządzanie sprawozdawczości oraz przekazywanie jej właściwemu wojewodzie, w formie dokumentu elektronicznego, z zastosowaniem systemu teleinformatycznego;
- 18) utworzenie i utrzymywanie ośrodka pomocy społecznej, w tym zapewnienie środków na wynagrodzenia pracowników;
- 19) przyznawanie i wypłacanie zasiłków stałych;
- 20) opłacanie składek na ubezpieczenie zdrowotne określonych w przepisach o świadczeniach opieki zdrowotnej finansowanych ze środków publicznych.

Zadania zlecone gminie określone w art. 18 ust. 1 ustawy o pomocy społecznej obejmują:

- 1) organizowanie i świadczenie specjalistycznych usług opiekuńczych w miejscu zamieszkania dla osób z zaburzeniami psychicznymi;
- 2) przyznawanie i wypłacanie zasiłków celowych na pokrycie wydatków związanych z klęską żywiołową lub ekologiczną;
- 3) prowadzenie i rozwój infrastruktury ośrodków wsparcia dla osób z zaburzeniami psychicznymi;
- 4) realizacja zadań wynikających z rządowych programów pomocy społecznej, mających na celu ochronę poziomu życia osób, rodzin i grup społecznych oraz rozwój specjalistycznego wsparcia;
- 5) przyznawanie i wypłacanie zasiłków celowych, a także udzielanie schronienia, posiłku oraz niezbędnego ubrania cudzoziemcom i osobom, o których mowa w art. 5a;
- 6) przyznawanie i wypłacanie zasiłków celowych, a także udzielanie schronienia oraz zapewnianie posiłku i niezbędnego ubrania cudzoziemcom, którym udzielono zgody na pobyt ze względów humanitarnych lub zgody na pobyt tolerowany na terytorium Rzeczypospolitej Polskiej;
- 7) wypłacanie wynagrodzenia za sprawowanie opieki.

Obowiązek zapewnienia realizacji zadań pomocy społecznej, zarówno własnych jak i

zleconych spoczywa na gminie. Pomocy społecznej udziela się osobom oraz rodzin w szczególności z powodu (art. 7 ustawy o pomocy społecznej):

- 1) ubóstwa;
- 2) sieroctwa;
- 3) bezdomności;
- 4) bezrobocia;
- 5) niepełnosprawności;
- 6) długotrwałej lub ciężkiej choroby;
- 7) przemocy domowej;
- 8) potrzeby ochrony ofiar handlu ludźmi;
- 9) potrzeby ochrony macierzyństwa lub wielodzietności;
- 10) bezradności w sprawach opiekuńczo-wychowawczych i prowadzenia gospodarstwa domowego, zwłaszcza w rodzinach niepełnych lub wielodzietnych;
- 11) trudności w integracji cudzoziemców, którzy uzyskali w Rzeczypospolitej Polskiej status uchodźcy, ochronę uzupełniającą lub zezwolenie na pobyt czasowy udzielone w związku z okolicznością, o której mowa w art. 159 ust. 1 pkt 1 lit. c lub d ustawy z dnia 12 grudnia 2013 r. o cudzoziemcach;
- 12) trudności w przystosowaniu do życia po zwolnieniu z zakładu karnego;
- 13) alkoholizmu lub narkomanii;
- 14) zdarzenia losowego i sytuacji kryzysowej;
- 15) klęski żywiołowej lub ekologicznej.

Prawo do świadczeń pieniężnych przysługuje:

1. Osobie samotnie gospodarującej, której dochód nie przekracza kwoty 776,00 zł.
2. Osobie w rodzinie, której dochód na osobę nie przekracza kwoty 600,00 zł.

## **2.2. Instytucje zajmujące się pomocą społeczną (z uwzględnieniem organizacji społecznych oraz instytucji powiatowych).**

W Gminie Banie Mazurskie funkcjonują organizacje związane z systemem pomocy społecznej. Są to między innymi placówki oświatowe, jednostki organizacyjne samorządu terytorialnego, stowarzyszenia oraz inne organizacje. W tabeli nr 3 przedstawiono wykaz działających na terenie Gminy organizacji oraz instytucje zewnętrzne (przeważnie szczebla



powiatowego), które współdziałają z Gminą w kwestii pomocy społecznej.

Tabela nr 3 – Instytucje zajmujące się pomocą społeczną

Lp.	Nazwa instytucji / organizacji	Adres siedziby	Rodzaj działalności
<b>Placówki oświatowe</b>			
1	Zespół Placówek Oświatowych	ul. Konopnickiej 12 19-520 Banie Maz.	Nauczanie na poziomie podstawowym
2	Szkoła Podstawowa	Lisy 23A 19-520 Banie Maz.	Nauczanie na poziomie podstawowym
3	Zespół Placówek Edukacyjno - Wychowawczych	ul. Wojska Polskiego 18 19-500 Gołdap	Nauczanie dzieci niepełnosprawnych z upośledzeniem umysłowych
<b>Placówki wychowania pozaszkolnego</b>			
4	Poradnia Psychologiczno - Pedagogiczna	ul. Wolności 11 19-500 Gołdap	Opieka pedagogiczna i psychologiczna
<b>Placówki opiekuńcze dla osób ciężko chorych</b>			
5	Zakład Pielęgnacyjno - Opiekuńczy	ul. Słoneczna 7B 19-500 Gołdap	Całodobowa opieka nad osobami ciężko chorymi
<b>Instytucje związane z kulturą</b>			
6	Gminny Ośrodek Kultury i Promocji	ul. Sportowa 2 19-520 Banie Maz.	Organizacja życia kulturalnego w Gminie
7	Gminna Biblioteka Publiczna	ul. Sportowa 2 19-520 Banie Maz.	Upowszechnianie kultury
<b>Instytucje pomocy społecznej i opieki prawnej</b>			
8	Gminny Ośrodek Pomocy Społecznej	ul. Konopnickiej 26 19-520 Banie Maz.	Pomoc społeczna, praca socjalna, poradnictwo prawne
9	Powiatowe Centrum Pomocy Rodzinie	ul. Jaćwieska 14a 19-500 Gołdap	Pomoc społeczna, praca socjalna, poradnictwo prawne
10	Gminna Komisja Rozwiązywania Problemów Alkoholowych	ul. Konopnickiej 26 19-520 Banie Maz.	Pomoc w rozwiązywaniu problemów alkoholowych
11	Zespół Kuratorskiej Służby Sądowniczej przy Sądzie Rejonowym	ul. Osiedle Siejnik I 18 19-400 Olecko	Nadzór nad skazanymi wyrokiem sądowym
12	Powiatowy Urząd Pracy	ul. Żeromskiego 18 19-500 Gołdap	Pomoc prawna dla bezrobotnych, pośrednictwo pracy

13	Komenda Powiatowa Policji	ul. Mazurska 33 19-500 Gołdap	Czuwanie nad bezpieczeństwem w Gminie
<b>Placówki Opieki Zdrowotnej i terapii uzależnień</b>			
14	„PANACEUM” Pielęgniarska Spółka Partnerska	ul. Kościuszki 1 19-520 Banie Maz.	Opieka zdrowotna
15	Gabinet Stomatologiczny	ul. Kościuszki 1 19-520 Banie Maz.	Opieka stomatologiczna
16	Gabinet Psychiatryczny	ul. Wolności 15 19-500 Gołdap	Opieka psychiatryczna
17	Wojewódzki Ośrodek Terapii Uzależnienia od Alkoholu i Współuzależnienia	ul. Warszawska 41 11-500 Giżycko	Pomoc w rozwiązywaniu problemów alkoholowych
18	Publiczny Zakład Opieki Zdrowotnej Oddział Detoksykacyjny	ul. 3 Maja 17 11-600 Węgorzewo	Pomoc w rozwiązywaniu problemów alkoholowych
<b>Stowarzyszenia</b>			
19	Uczniowski Klub Sportowy	ul. Konopnickiej 12 19-520 Banie Maz.	Organizuje imprezy i zawody sportowe
20	Ludowy Klub Sportowy „POGOŃ”	ul. Sportowa 2 19-520 Banie Maz.	Upowszechnianie sportu oraz aktywnego wypoczynku
21	Związek Ukraińców w Polsce	19-520 Banie Maz.	Kultywowanie tradycji i kultury ukraińskiej
22	Stowarzyszenie Mieszkańców Wsi Surminy i Sapałówka „SAP - SUR”	Surminy 19-520 Banie Maz.	Działania na rzecz rozwoju i promocji wsi Surminy, Sapałówka i okolic
23	Stowarzyszenie Inicjatyw Społecznych „Nadzieja”	Lisy 19-520 Banie Maz.	Działania na rzecz rozwoju i promocji wsi Lisy i okolic
24	Ochotnicza Straż Pożarna w Baniach Mazurskich	ul. Kolejowa 1 19-520 Banie Maz.	Zapewnienie bezpieczeństwa pożarowego
25	Ochotnicza Straż Pożarna w Lisach	Lisy 65 A 19-520 Banie Maz.	Zapewnienie bezpieczeństwa pożarowego
26	Ochotnicza Straż Pożarna w Grodzisku	Grodzisko 73 19-520 Banie Maz.	Zapewnienie bezpieczeństwa pożarowego
27	Ochotnicza Straż Pożarna w	Surminy 3A	Zapewnienie

	Surminach	19-520 Banie Maz.	bezpieczeństwa pożarowego
28	Ochotnicza Straż Pożarna w Żabinie	Żabin 41A 19-520 Banie Maz.	Zapewnienie bezpieczeństwa pożarowego
<b>Organizacje</b>			
29	Koło Gospodyń Wiejskich w Baniach Mazurskich	Banie Mazurskie 19-520 Banie Maz.	Integracja lokalnej społeczności
30	Koło Gospodyń Wiejskich w Rogalach	Rogale 19-520 Banie Maz.	Integracja lokalnej społeczności
31	Koło Gospodyń Wiejskich w Miczulach	Miczuły 19-520 Banie Maz.	Integracja lokalnej społeczności
32	Koło Gospodyń Wiejskich w Dąbrówce Polskiej	Dąbrówka Polska 19-520 Banie Maz.	Integracja lokalnej społeczności
<b>Inne placówki</b>			
33	Klub Senior we Wróblu	Wróbel 12B 19-520 Banie Maz.	Miejsce spotkań osób starszych, integracja.
34	Klub Senior w Lisach	Lisy 23 19-520 Banie Maz.	Miejsce spotkań osób starszych, integracja.

*Opracowanie własne.*

### 2.3. Charakterystyka grup objętych pomocą społeczną w Gminie

W Gminie Banie Mazurskie według stanu na dzień 31-12-2022r. zamieszkiwało 3521 osób. W tym samym roku 163 rodziny (co stanowiło 396 osób w rodzinie) zostały objęte pomocą społeczną. Oznacza to, że 11,25% mieszkańców Gminy korzystało ze wsparcia GOPS.

Największą grupę, której udzielono pomocy stanowiły osoby samotne (79 osób). Natomiast najmniejszą grupę stanowiły rodziny składające się z 6 osób i więcej (10 rodzin). Niniejsze dane dotyczące 2022 roku oraz lat ubiegłych przedstawia poniższa tabela.

Tabela nr 4 – Struktura rodzin objętych pomocą GOPS w latach 2020 – 2022

Rodziny objęte pomocą (liczba osób w rodzinie)	2020		2021		2022	
	Liczba rodzin	Liczba osób w rodzinach	Liczba rodzin	Liczba osób w rodzinach	Liczba rodzin	Liczba osób w rodzinach
o liczbie osób 1	74	74	82	82	79	79
o liczbie osób 2	23	46	24	48	20	40
o liczbie osób 3	25	75	21	63	19	57

o liczbie osób 4	18	72	19	76	18	72
o liczbie osób 5	17	85	19	95	17	85
o liczbie osób 6 i więcej	11	69	12	77	10	63
<b>Ogółem:</b>	<b>168</b>	<b>421</b>	<b>177</b>	<b>441</b>	<b>163</b>	<b>396</b>

*Opracowanie własne na podstawie danych GOPS.*

Tabela nr 5 przedstawia liczbę rodzin z dziećmi objętych pomocą w latach 2020 – 2022. Porównując powyższe lata można zauważyć, że liczba rodzin korzystających ze świadczeń pomocy społecznej zmniejsza się.

Tabela nr 5 – Liczba rodzin objętych pomocą z podziałem na dietność

Rodziny z dziećmi objęte pomocą	2020		2021		2022	
	Liczba rodzin	Liczba osób w rodzinach	Liczba rodzin	Liczba osób w rodzinach	Liczba rodzin	Liczba osób w rodzinach
o liczbie dzieci 1	20	61	13	38	14	50
o liczbie dzieci 2	29	114	35	140	29	109
o liczbie dzieci 3	14	71	14	71	11	57
o liczbie dzieci 4	7	41	7	42	7	42
o liczbie dzieci 5	0	0	1	7	2	14
o liczbie dzieci 6	1	8	1	8	0	0
<b>Ogółem:</b>	<b>71</b>	<b>295</b>	<b>71</b>	<b>306</b>	<b>63</b>	<b>272</b>

*Opracowanie własne na podstawie danych GOPS.*

Rodziny niepełne objęte pomocą społeczną w latach 2020 – 2022 przedstawia tabela nr 6. Jak wynika z poniższej tabeli liczba rodzin w latach j/w zwiększyła się u rodzin z dwojgiem dzieci, natomiast zmniejszyła się u rodzin z jednym dzieckiem.

Tabela nr 6 – Liczba rodzin niepełnych wg ilości posiadanych dzieci

Rodziny niepełne o liczbie dzieci	2020		2021		2022	
	Liczba rodzin	Liczba osób w rodzinach	Liczba rodzin	Liczba osób w rodzinach	Liczba rodzin	Liczba osób w rodzinach
o liczbie dzieci 1	7	20	4	8	4	13
o liczbie dzieci 2	8	25	12	42	12	37
o liczbie dzieci 3	0	0	0	0	0	0

o liczbie dzieci 4 i więcej	2	10	3	18	2	11
<b>Ogółem:</b>	<b>17</b>	<b>55</b>	<b>19</b>	<b>68</b>	<b>18</b>	<b>61</b>

*Opracowanie własne na podstawie danych GOPS.*

Nadrzędnym celem pomocy społecznej jest wspieranie osób i rodzin, które znalazły się w trudnych sytuacjach życiowych oraz zapobieganie takim sytuacjom. Pomoc społeczna kierowana jest w szczególności do osób i rodzin bez dochodów lub o bardzo niskich dochodach, osób niepełnosprawnych, dotkniętych przemocą w rodzinie czy wykluczonych społecznie, a także bezdomnych. W tabeli nr 7 przedstawiono powody przyznawania pomocy klientom Gminnego Ośrodka Pomocy Społecznej w Baniach Mazurskich w okresie ostatnich 5 lat.

Tabela nr 7 – Powody przyznawania pomocy klientom Gminnego Ośrodka Pomocy Społecznej w Baniach Mazurskich w latach 2018 – 2022

Powód trudnej sytuacji życiowej	Liczba osób w rodzinach				
	2018	2019	2020	2021	2022
Ubóstwo	311	266	218	244	171
Sieroctwo	0	0	0	0	0
Bezdomność	1	1	2	2	3
Potrzeba ochrony macierzyństwa	192	194	155	161	132
- w tym: wielodzietność	180	166	120	132	116
Bezrobocie	287	257	221	243	206
Niepełnosprawność	173	162	125	136	129
Długotrwała lub ciężka choroba	242	229	152	156	137
Bezradność w sprawach opiekuńczo – wychowawczych i prowadzenia gospodarstwa domowego	89	69	43	43	49
- w tym: rodziny niepełne	40	24	20	24	23
rodziny wielodzietne	44	33	18	17	23
Przemoc w rodzinie	0	0	3	3	0
Potrzeba ochrony ofiar handlu ludźmi	0	0	0	0	0
Alkoholizm	71	61	42	37	32
Narkomania	1	1	1	1	2

Trudności w przystosowaniu do życia po zwolnieniu z zakładu karnego	1	1	1	2	2
Trudności w integracji osób, które otrzymały status uchodźcy lub ochronę uzupełniającą	0	0	0	0	0
Zdarzenie losowe	0	2	0	1	0
Sytuacja kryzysowa	0	8	6	9	6
Kłęska żywiołowa lub ekologiczna	0	0	0	3	0

*Opracowanie własne na podstawie danych GOPS.*

Najczęściej występującą przyczyną, dla której mieszkańcy Gminy Banie Mazurskie wnioskuje o wsparcie z systemu pomocy społecznej jest bezrobocie (w 2022 roku dotyczyło to 206 osób w rodzinach), a także ubóstwo (171 osób w rodzinach). Kolejnym powodem przyznawania pomocy jest długotrwała lub ciężka choroba (137 osób w rodzinach). Wśród najważniejszych przyczyn wnioskowania o pomoc należy również wskazać potrzebę ochrony macierzyństwa.

Rzeczywista skala występowania poszczególnych problemów społecznych będących przyczyną występowania danych osób lub rodzin jest jednak bardzo trudna do oszacowania. Wiele z niekorzystnych zjawisk społecznych pozostaje ukryta. Dotyczy to w szczególności problemu alkoholizmu oraz przemocy w rodzinie, której skala występowania jest z pewnością wyższa od oficjalnych statystyk. Wynika to z trudności w rozpoznawaniu przemocy domowej.

## **2.4. Dotychczasowe formy pomocy i świadczeń**

Pomoc społeczna jest instytucją polityki społecznej państwa, mającą na celu umożliwienie osobom i rodzinom przezwyciężania trudnych sytuacji życiowych, których nie są one w stanie pokonać, wykorzystując własne uprawnienia, zasoby i możliwości. Instytucja ta wspiera osoby i rodziny w wysiłkach zmierzających do zaspokojenia niezbędnych potrzeb i umożliwia im życie w warunkach odpowiadających godności człowieka (art. 2 pkt 1 i art. 3 pkt 1 ustawy o pomocy społecznej).

W Gminie Banie Mazurskie zadania z zakresu pomocy społecznej i wspierania rodziny wykonuje Gminny Ośrodek Pomocy Społecznej w Baniach Mazurskich. Podejmuje on działania m. in. na podstawie następujących przepisów prawa: ustawa o pomocy społecznej,

ustawa o świadczeniach rodzinnych, ustawa o pomocy osobom uprawnionym do alimentów, ustawa o wspieraniu rodziny i systemie pieczy zastępczej, ustawa o przeciwdziałaniu przemocy w rodzinie, ustawa o świadczeniach opieki zdrowotnej finansowanych ze środków publicznych, ustawa o ustaleniu i wypłacie zasiłków dla opiekunów, ustawa o Karcie Dużej Rodziny, ustawa o pomocy państwa w wychowywaniu dzieci oraz ustawa o wsparciu kobiet w ciąży i rodzin „Za życiem”.

Spośród świadczeń pieniężnych najczęściej udzielaną formą pomocy w latach 2020-2022 był zasiłek celowy. Jest on przyznawany na zaspokojenie niezbędnej potrzeby bytowej, a w szczególności na pokrycie części lub całości kosztów zakupu żywności, leków i leczenia, opału, odzieży, obuwia, niezbędnych przedmiotów użytku domowego, drobnych remontów i napraw w mieszkaniu, opłat za gaz, energię, wodę i czynsz, a także kosztów pogrzebu. W 2020 roku z w/w zasiłku korzystało 99 rodzin (w tym 305 osób w rodzinie), w 2021r. 108 rodzin (w tym 298 osób w rodzinie), zaś w 2022r. Uprawnionych do zasiłku były 84 rodziny (w tym 190 osób w rodzinie). W w/w latach na zasiłki celowe wydatkowano łącznie 344.621 zł.

Dominujący rodzaj pomocy niepieniężnej stanowił z kolei posiłek, który był wsparciem udzielanym głównie dzieciom w ramach wieloletniego programu wspierania finansowego gmin w zakresie dożywiania „Posiłek w szkole i w domu”. Nowy program na lata 2019-2023 zakłada wsparcie finansowe gmin w udzieleniu pomocy w formie posiłku, świadczenia pieniężnego w postaci zasiłku celowego na zakup posiłku lub żywności oraz świadczenia rzeczowego w postaci produktów żywnościowych. Program „Posiłek w szkole i w domu” zapewnia pomoc zarówno osobom starszym, niepełnosprawnym, o niskich dochodach, jak i dzieciom, które wychowują się w rodzinach znajdujących się w trudnej sytuacji. Istotnym elementem Programu jest zapewnienie dzieciom i młodzieży w wieku szkolnym gorącego posiłku przygotowanego w stołówce szkolnej. Tabela nr 8 przedstawia realizację posiłku w ramach programu „Posiłek w szkole i w domu” w GOPS w latach 2020 – 2022.

Tabela nr 8 - Realizacja posiłku w ramach programu „Posiłek w szkole i w domu” w GOPS

2020		2021		2022	
Liczba rodzin korzystająca z posiłku	Wydatkowana kwota	Liczba rodzin korzystająca z posiłku	Wydatkowana kwota	Liczba rodzin korzystająca z posiłku	Wydatkowana kwota
62	61.417	62	72.790	60	115.821

*Opracowanie własne na podstawie danych GOPS.*

Z powyższych danych wynika, iż w okresie ostatnich trzech lat liczba rodzin korzystających z posiłku nie uległa znacznej zmianie, natomiast w związku ze zwiększonymi kosztami żywnościowymi, wydatki na posiłek znacznie wzrosły.

Ważną formą wsparcia niepieniężnego w latach 2020-2022 było także pokrywanie kosztów pobytu mieszkańców Gminy w domach pomocy społecznej. W w/w latach ilość osób umieszczonych w DPS kształtuje się na podobnym poziomie, natomiast wydatki z tym związane mają charakter znacznie rosnący. Wzrost wydatków związany jest ze wzrostem kosztów utrzymania mieszkańca w placówce. Poniższa tabela przedstawia w/w informacje.

Tabela nr 9 - Wydatki związane z pobytem mieszkańców Gminy w domach pomocy społecznej

2020		2021		2022	
Ilość osób umieszczonych w DPS	Wydatkowana kwota	Ilość osób umieszczonych w DPS	Wydatkowana kwota	Ilość osób umieszczonych w DPS	Wydatkowana kwota
14	383.240	15	456.195	15	551.421

*Opracowanie własne na podstawie danych GOPS.*

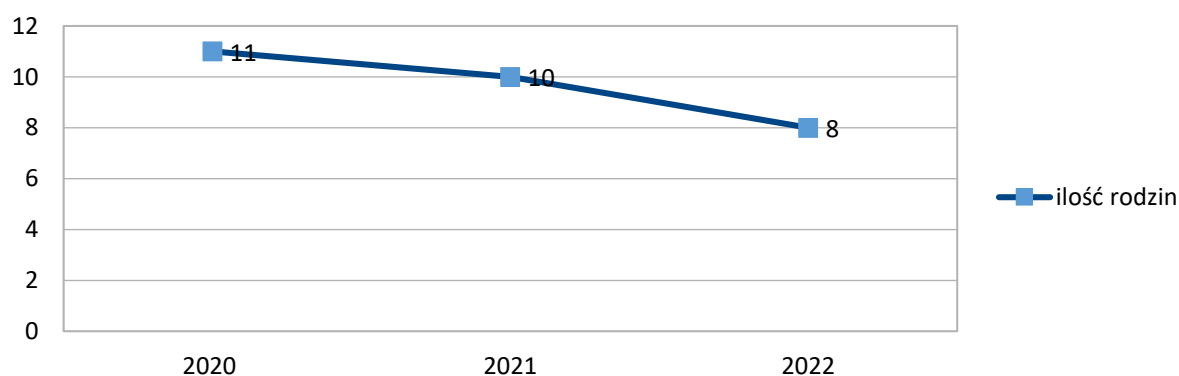
Wśród usług najistotniejszą rolę odgrywała praca socjalna mająca na celu pomoc osobom i rodzinom we wzmacnianiu lub odzyskiwaniu zdolności do funkcjonowania w społeczeństwie poprzez pełnienie odpowiednich ról społecznych i tworzenie warunków sprzyjających temu celowi.

W analizowanym okresie Ośrodek realizował również zadania z zakresu wspierania rodziny i rozwoju pieczy zastępczej. W latach 2020-2022 z rodzinami wymagającymi wsparcia



pracował asystent rodziny. W 2020 roku opieką asystenta zostało objętych 11 rodzin, natomiast w 2022r. Zmniejszyła się liczba rodzin do 8. Działaniami asystenta objęte są rodziny, które przeżywają trudności w wypełnianiu funkcji opiekuńczo-wychowawczych i długotrwale pozostają w systemie pomocy społecznej. W rodzinach tych najczęściej występują problemy z prowadzeniem gospodarstwa domowego, bezrobocie, ubóstwo, nadużywanie alkoholu, przemoc, długotrwała choroba lub niepełnosprawność. Są to rodziny niepełne, wielodzietne, nie posiadające właściwego wsparcia w swoim środowisku rodzinnym. Część tych rodzin posiada również nadzór kuratora z Sądu Rejonowego w Olecku Wydziału Rodzinnego i Nieletnich. Poniższy wykres przedstawia liczbę rodzin, z którymi w latach 2020 – 2022 pracował asystent rodziny.

Wykres nr 9 - Wykaz ilości rodzin, z którymi pracował asystent w latach 2020 – 2022



*Opracowanie własne na podstawie danych GOPS.*

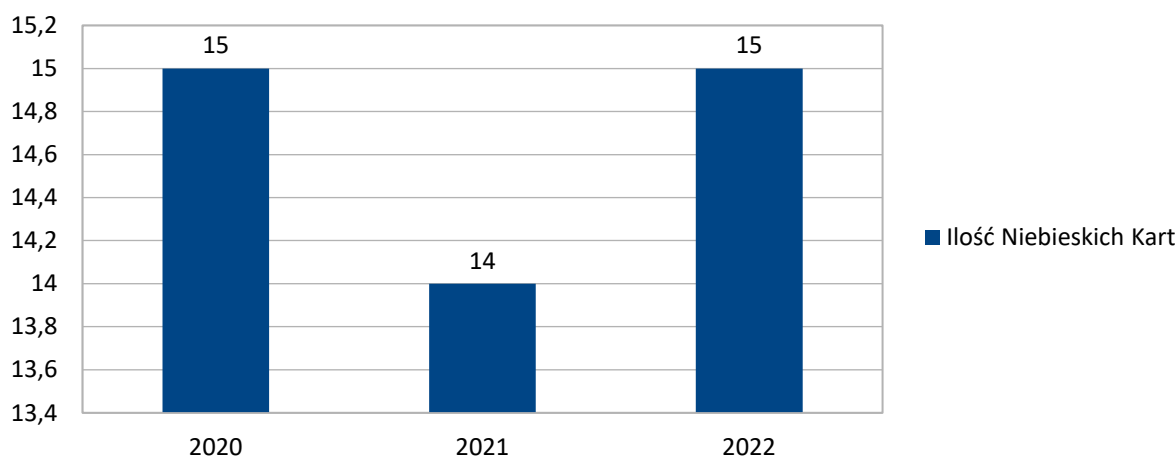
W analizowanym okresie gmina ponosiła również odpłatność za pobyt dzieci z gminy w pieczy zastępczej.

W Gminie realizowany był również rządowy program pomocy dla rodzin wielodzietnych. Koordynacją jego realizacji zajmuje się GOPS, który wydaje uprawnionym Karty Dużej Rodziny. Każda osoba, która posiada min. troje dzieci może otrzymać Kartę Dużej Rodziny, niezależnie od dochodu w rodzinie. Karta ta daje zniżki na różne towary i usługi – na przykład przejazdy kolejowe, kulturę i sport. W 2020r. zostały wydane 63 karty dla mieszkańców Gminy, w 2021r. wydano znacznie więcej, gdyż 134 karty, zaś w 2022r. - 69 osób otrzymało karty.

W latach 2020 - 2022 GOPS realizował też zadania z zakresu przeciwdziałania

przemocy w rodzinie, będąc odpowiedzialnym za obsługę organizacyjno - techniczną Gminnego Zespołu Interdyscyplinarnego do Spraw Przeciwdziałania Przemocy w Rodzinie, a także delegując do niego swoich pracowników. W skład Zespołu Interdyscyplinarnego wchodzi pracownicy Ośrodka, przedstawiciele Policji, pedagodzy szkolni, przedstawiciel służby zdrowia, kuratorzy sądowi oraz członkowie Gminnej Komisji Rozwiązywania Problemów Alkoholowych. Rodziny, w których występowała przemoc domowa, obejmowano pracą socjalną, kompleksową pomocą prawną, poradnictwem medycznym, poradnictwem psychologicznym, poradnictwem rodzinnym i zawodowym. Z kolei osoby podejrzane o stosowanie przemocy informowano o konsekwencjach prawnych, nakłaniano do poradnictwa psychologicznego, prowadzono rozmowy wspierające oraz przeprowadzano cykliczne wizyty w środowisku monitorujące sytuację rodziny.

Wykres nr 10 - Procedury Niebieskiej Karty w latach 2020 – 2022 w GOPS



*Opracowanie własne na podstawie danych GOPS.*

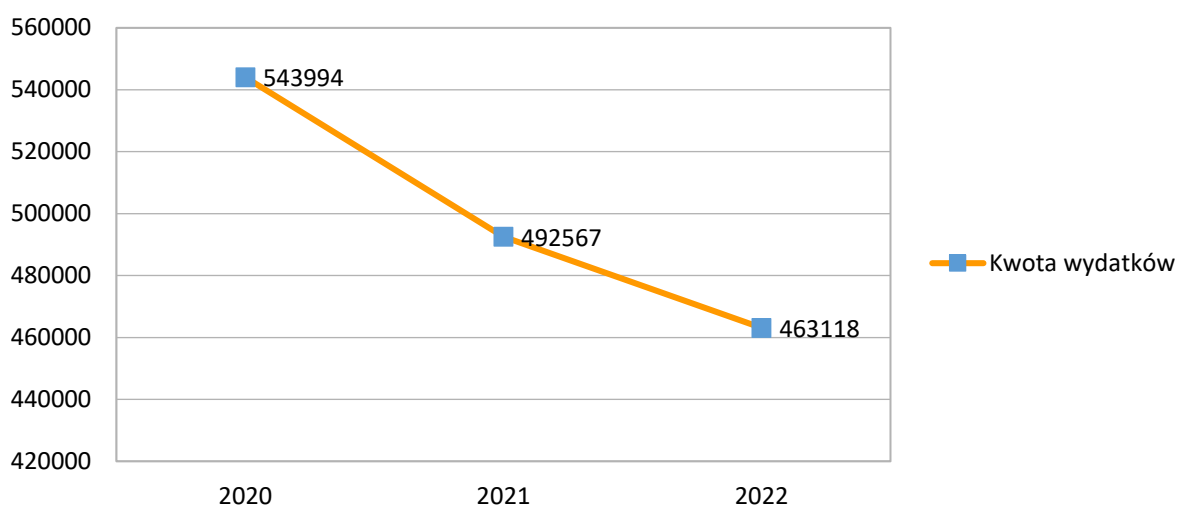
W analizowanym okresie GOPS zajmował się również przyznawaniem zasiłków rodzinnych, których liczba stale się pomniejsza (122 świadczenia w 2020r., 105 świadczeń w 2021r., 97 świadczeń w 2022r.).

Zmniejsza się również liczba wypłaconych zasiłków pielęgnacyjnych: (1262 w 2020r., 1208 w 2021r., 1223 w 2022r.).

Zwiększa się natomiast liczba świadczeń pielęgnacyjnych (212 w 2020r., 202 w 2021r., 258 w 2022r.).

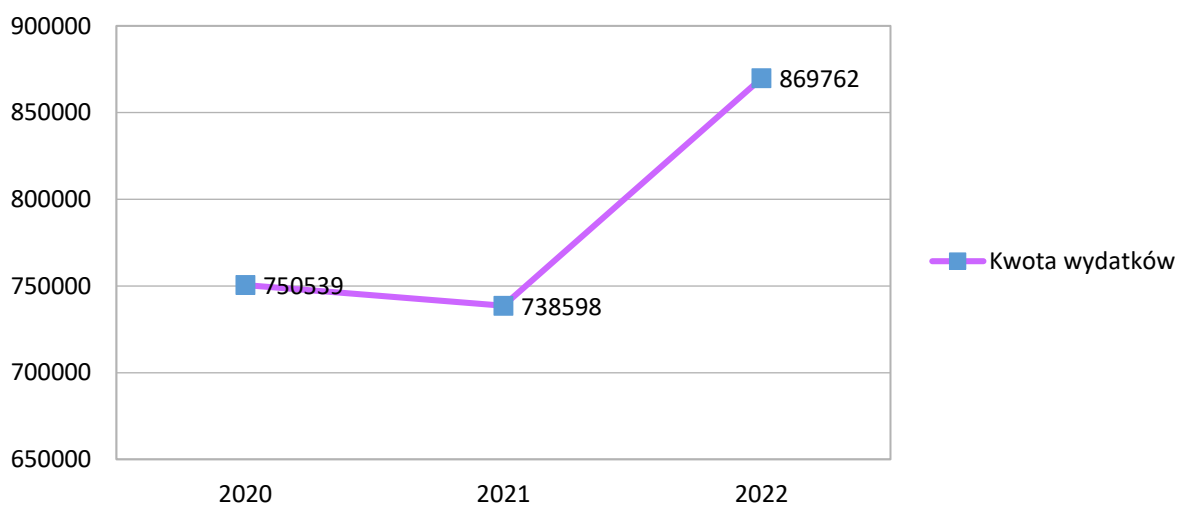
Na poniższych wykresach przedstawiono wydatki GOPS w latach 2020 – 2022 na wypłaty zasiłków rodzinnych wraz z dodatkami oraz świadczeń opiekuńczych.

Wykres nr 11 – Kwoty zasiłków rodzinnych wraz z dodatkami w latach 2020 – 2022



Opracowanie własne na podstawie danych GOPS.

Wykres nr 12 – Kwoty świadczeń opiekuńczych w latach 2020 - 2022



Opracowanie własne na podstawie danych GOPS.

Kolejną formę pomocy udzielanej przez GOPS stanowiły świadczenia z funduszu alimentacyjnego, które służą wsparciu osób znajdujących się w trudnej sytuacji materialnej w przypadku bezskuteczności egzekucji zasądzonych świadczeń alimentacyjnych. W latach 2020-2022 zwiększyła się liczba przyznanych świadczeń z funduszu alimentacyjnego (z 362 w 2020 r. do 460 w 2022 r.).

Ponadto Gminny Ośrodek Pomocy Społecznej w Baniach Mazurskich realizuje program stypendialny – pomoc materialna dla uczniów o charakterze socjalnym. Uprawnionymi do otrzymania stypendium szkolnego są uczniowie szkół, którzy znajdują się w trudnej sytuacji materialnej wynikającej z niskich dochodów na osobę w rodzinie. W szczególności gdy w rodzinie tej występuje: bezrobocie, niepełnosprawność, ciężka lub długotrwała choroba, wielodzietność, brak umiejętności wypełniania funkcji opiekuńczo – wychowawczych, alkoholizm, narkomania, a także gdy rodzina jest niepełna. Zakres pomocy w latach 2020 – 2022 przedstawia poniższa tabela.

Tabela nr 10 - Zakres pomocy materialnej dla uczniów o charakterze socjalnym

2020			2021			2022		
Ilość uczniów	Wydatki, w tym:		Ilość uczniów	Wydatki, w tym:		Ilość uczniów	Wydatki, w tym:	
	z dotacji	ze środków własnych		z dotacji	ze środków własnych		z dotacji	ze środków własnych
95	86.939	21.735	84	74.350	18.588	54	46.537	6.510

*Opracowanie własne na podstawie danych GOPS.*

Na podstawie powyższych danych zauważalny jest znaczny spadek ilości pobieranych stypendiów szkolnych.

Gminny Ośrodek Pomocy Społecznej w Baniach Mazurskich poza w/w formami pomocy rzeczowej i finansowej realizuje również inne działania, m.in. realizacja i wypłata dodatków mieszkaniowych, dodatków energetycznych, dodatków opałowych. Świadczy usługi opiekuńcze w miejscu zamieszkania podopiecznych oraz z myślą o osobach starszych realizuje Program „Korpus Wsparcia Seniorów” oraz „Teleopieka Domowa”.

### **3. Źródła podstawowych problemów społecznych i ich identyfikacja**

W każdym ukształtowanym społeczeństwie, ze względu na ścierające się ze sobą potrzeby jednostek oraz większych społeczności, dochodzi do pewnych tarć, sytuacji problemowych, czy dysfunkcji. Wiąże się to z poglądami znaczących osób lub grup, które określają, że dane dotyczące ich warunki są niezgodne z oczekiwanymi standardami, są szkodliwe dla prezentowanych przez nich wartości czy interesów. Problemy społeczne ewoluują wraz ze społeczeństwem, znajduje się w nich jednak także potencjał polegający na możliwości pozytywnej na nie odpowiedzi, ewentualnego reagowania polegającego na ich przezwyciężaniu bądź osłabianiu.

Dla mieszkańców Gminy Banie Mazurskie najważniejszymi kwestiami społecznymi są między innymi sprawy opieki zdrowotnej, edukacji dzieci, sprawy mieszkaniowe, rynek pracy i zatrudnienie, opieka nad osobami starszymi i niepełnosprawnymi, bezpieczeństwo publiczne, patologie społeczne.

#### **3.1. Analiza obszarów polityki społecznej**

##### **a) ochrona zdrowia**

Na terenie Gminy Banie Mazurskie opiekę zdrowotną dla mieszkańców realizuje Pielęgniarska Spółka Partnerska „PANACEUM” Kuliś, Groch, Kokolus. Świadczy ona usługi w zakresie medycyny rodzinnej, rehabilitacji, pielęgniarstwa i położnictwa oraz pielęgniarstwa środowiskowego w miejscu zamieszkania pacjenta, długoterminowej pielęgniarstwiej opieki domowej, hospicjum domowego. Zatrudniony lekarz medycyny rodzinnej, trzy pielęgniarki, technik fizjoterapii.

Ponadto na terenie Gminy Banie Mazurskie funkcjonuje Indywidualna Specjalistyczna Praktyka Stomatologiczna – świadczy usługi w zakresie zabiegów stomatologicznych, leczenia oraz protetyki dentystycznej.

W Baniach Mazurskich znajduje się także stacja NFZ Ratownictwa Medycznego Mazurskiego Centrum Zdrowia Szpitala Powiatowego w Węgorzewie.

##### **b) edukacja i opieka nad dziećmi**

Na terenie Gminy Banie Mazurskie znajdują się dwie placówki szkolne. Zespół Placówek Oświatowych w Baniach Mazurskich oraz Niepubliczna Szkoła Podstawowa w Lisach

prowadzona przez Stowarzyszenie „EDUKATOR” w Łomży. Przy każdej szkole działa także przedszkole, brak natomiast żłobków i miejsc opieki nad dziećmi do 3 roku życia. Opiekę nad tymi dziećmi sprawują najczęściej rodzice, dziadkowie lub inni bliscy członkowie rodzin.

W ZPO w Baniach Mazurskich w roku szkolnym 2020/2021 uczyło się uczniów:

- w przedszkolu – 59
- w klasach I-III – 60
- w klasach IV-VIII – 127

Zaś w roku szkolnym 2021/2022 liczba uczniów zmieniła się:

- w przedszkolu – 73
- w klasach I-III – 59
- w klasach IV-VIII – 121

W szkole w Lisach uczyło się 47 uczniów.

Oprócz realizowania podstawowego programu dydaktyczno-edukacyjnego każda szkoła stara się poszerzyć swoją ofertę o dodatkowe zajęcia.

W szkole podstawowej ZPO w Baniach Mazurskich organizowane były:

Zajęcia dydaktyczno-wyrównawcze dla następujących uczniów:

- klasa IV – 20 uczniów
- klasa V – 9 uczniów
- klasa VI – 13 uczniów
- klasa VII – 18 uczniów
- klasa VIII – 17 uczniów

Koła polonistyczne i matematyczne organizowane były dla klas

- VII – 25 uczniów
- VIII – 33 uczniów

Koło szachowe dla uczniów klas:

- klasa I – 16 uczniów
- klasa II – 12 uczniów
- klasa III – 18 uczniów

Szkoła podstawowa w Lisach dla uczniów w roku 2021 prowadziła następujące zajęcia:

- dydaktyczno-wyrównawcze z matematyki – 23 uczniów
- dydaktyczno-wyrównawcze z języka polskiego – 15 uczniów
- koło informatyczne – 9 uczniów

W roku 2022 były to zajęcia:

- zajęcia dydaktyczno-wyrównawcze z matematyki – 21 uczniów

- zajęcia dydaktyczno-wyrównawcze z języka polskiego – 13 uczniów
- koło języka angielskiego – 9 uczniów

### c) infrastruktura społeczna

W Gminie Banie Mazurskie rozwija się budownictwo indywidualne. Około 94% ludności gminy mieszka w domkach jednorodzinnych. Gmina dysponuje lokalami komunalnymi i socjalnymi. W roku 2021 wydany był 1 wyrok eksmisyjny bez konieczności wskazania lokalu socjalnego.

Gmina zapewnia także infrastrukturę pozwalającą mieszkańcom rozwijać i podtrzymywać więzi społeczne, w postaci 9 wiat, które zachęcają do pozostawania w przestrzeni publicznej oraz 6 świetlic. Ponadto na terenie gminy funkcjonują 2 kluby seniora.

Tabela nr 11 – Infrastruktura społeczna w Gminie Banie Mazurskie.

WYSZCZEGÓLNIENIE	ROK 2021	ROK 2022
Liczba mieszkań komunalnych w zasobach gminy	7	7
Liczba wniosków złożonych na mieszkania komunalne z zasobów gminy	0	0
Liczba mieszkań socjalnych	10	10
Liczba oczekujących na mieszkania socjalne	23	2
Liczba wyroków eksmisyjnych bez wskazania lokalu socjalnego	1	0
Liczba klubów i innych miejsc spotkań dla seniorów	2	2
Liczba wiat	9	9
Liczba świetlic wiejskich	8	9

*Opracowanie własne*

Na terenie gminy nie ma osób bezdomnych.

Ustawa o dodatkach mieszkaniowych reguluje zasady i tryb przyznawania, ustalania wysokości, finansowania i wypłacania dodatków mieszkaniowych oraz właściwości organów, w tych sprawach.

Dodatki mieszkaniowe realizowane są w całości w ramach zadań własnych gminy i przez gminę są finansowane.

Możliwość przyznania dodatku mieszkaniowego uwarunkowana jest spełnieniem trzech wymogów zawartych w ustawie tj. posiadanie tytułu prawnego do zajmowanego lokalu, posiadanie odpowiedniej wysokości średniego miesięcznego dochodu na osobę w rodzinie w okresie trzech miesięcy poprzedzających datę złożenia wniosku oraz zajmowanie lokalu o określonej ustawą powierzchni.

Dodatek mieszkaniowy w **2022 roku** przysługiwał, jeżeli średni miesięczny dochód, za 3 miesiące poprzedzające złożenie wniosku nie przekraczał **40%** kwoty przeciętnego wynagrodzenia w gospodarce narodowej (5662,53zł) w gospodarstwie jednoosobowym - **2 265,01zł** lub **30%** tej kwoty w gospodarstwie wieloosobowym – **1698,76zł**.

W 2022 roku ogółem wypłacono **200** dodatków mieszkaniowych dla **24** gospodarstw domowych na kwotę: **49 066,38 zł**

Dodatki wypłacone zostały dla użytkowników mieszkań:

gminnych – **6** wypłat dodatków na kwotę – **1 051,08 zł**;

spółdzielczych – **146** wypłat dodatków na kwotę – **39 337,80 zł**;

prywatnych – **48** wypłat na kwotę: **8 677,50 zł**;

Dodatki energetyczne

W 2022 roku GOPS był realizatorem pomocy w formie dodatku energetycznego. Przyznawany jest on osobom uprawnionym do dodatku mieszkaniowego i posiadającym umowę na dostawę energii elektrycznej.

Wysokość dodatku energetycznego na okres od 1 maja 2021r. do dnia 30 kwietnia 2022r. wynosiła dla gospodarstwa domowego prowadzonego przez osobę samotną – **12,09zł** miesięcznie, dla gospodarstwa domowego składającego się z 2-4 osób- **16,79zł** miesięcznie i dla gospodarstwa domowego składającego się z co najmniej 5 osób – **20,15zł** miesięcznie.

Dodatki energetyczne przyznane zostały **6 rodzinom** ( wypłacono **13** świadczeń) na łączną kwotę **204,17zł. + 4,09zł** (koszty obsługi zadania),



według podziału gospodarstw domowych: 1 osobowe – 1 gospodarstwo domowe; 2-4 osobowe – 5 gospodarstw domowych; 5 osobowe i więcej – 0 gospodarstw domowych. Dodatek energetyczny finansowany jest z budżetu państwa.

Przyznanie dodatków energetycznych zostało wstrzymane po wejściu w życie ustawy o dodatku osłonowym.

Tabela nr 12 - Struktura wykorzystania budżetu z przeznaczeniem na dodatki mieszkaniowe i energetyczne.

Wyszczególnienie	2021		2022	
	Liczba gospodarstw domowych	Kwota w zł	Liczba gospodarstw domowych	Kwota w zł
Dodatki mieszkaniowe	25	54 140,43	24	49 066,00
Dodatki energetyczne	9	1285,61	6	208,00

*Opracowanie własne*

Wyraźnie widać, że dodatki energetyczne mają znikome znaczenie pod względem kwoty wsparcia gospodarstw domowych.

#### **d) rynek pracy i bezrobocie**

W gminie Banie Mazurskie 57,5 % ogólnej powierzchni stanowią użytki rolne. Na jednego mieszkańca przypada ok. 2,6 ha użytków rolnych. Z uwagi na typowo rolniczy charakter gminy znaczny procent jej mieszkańców związanych jest z rolnictwem, a także leśnictwem. Głównym źródłem utrzymania jest praca we własnych, indywidualnych gospodarstwach rolnych. Z definicji bezrobocie jest to zjawisko społeczne, w którym część osób zdolnych do pracy i pragnących ją podjąć nie znajduje zatrudnienia. Osoba bezrobotna nie jest więc nigdzie zatrudniona, nie wykonuje innej pracy zarobkowej ani nie prowadzi działalności gospodarczej.

Tabela nr 13 - Liczba osób bezrobotnych w latach 2021-2022 na tle innych gmin powiatu.

Wyszczególnienie	Liczba bezrobotnych					
	Stan na dzień 31.12.2021 r		Stan na dzień 31.12.2022 r		Wzrost/spadek	
	Ogółem	Kobiety	Ogółem	Kobiety	Ogółem	Kobiety
Gmina Banie Mazurskie	132	66	148	66	+16	0
Gmina Dubeninki	93	67	98	65	+5	-2
Gmina Gołdap	453	284	501	299	+48	+15
<b>Powiat ogółem</b>	<b>678</b>	<b>417</b>	<b>747</b>	<b>430</b>	<b>+69</b>	<b>+13</b>

Źródło: dane statystyczne PUP Gołdap

Bezrobocie jest istotnym problemem społecznym i gospodarczym. Długotrwałe bezrobocie nasila wzrost zachowań patologicznych takich jak np. agresja, przestępczość, alkoholizm i inne uzależnienia. W związku ze wzrostem bezrobocia notuje się negatywne skutki ekonomiczne:

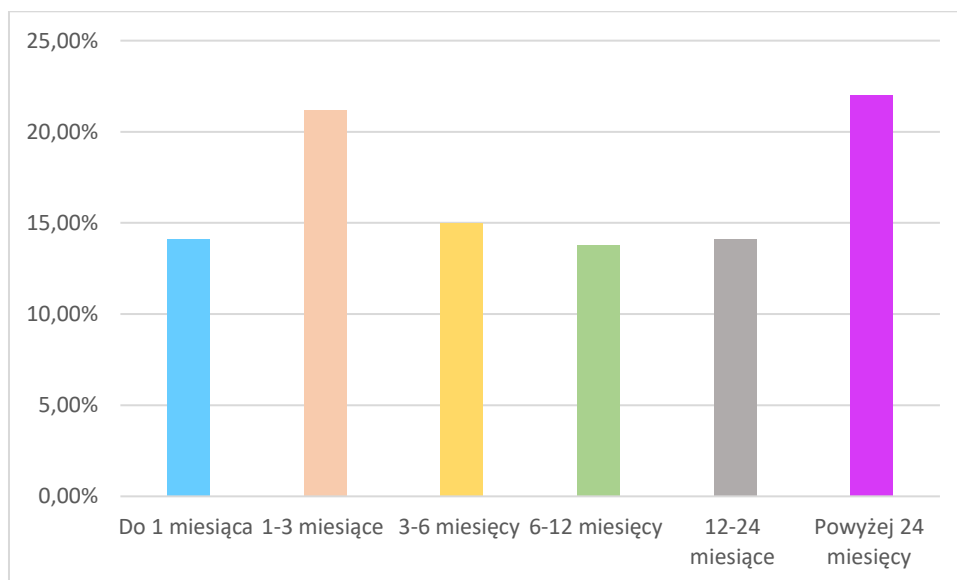
- pogorszenie sytuacji materialnej
- wzrost ubóstwa
- pogorszenie relacji i więzi rodzinnych
- pogorszenie stanu zdrowia psychicznego i emocjonalnego np. brak wiary we własne siły i obniżenie samooceny, co często powoduje depresję, skutkiem czego nasila się pogorszenie stanu zdrowia fizycznego

Znaczący wzrost bezrobocia w 2022r. jest także pośrednim skutkiem napaści Rosji na Ukrainę i toczącej się tam wojny. Gwałtowny wzrost cen produktów i surowców takich jak energia elektryczna, gaz ziemny, ropa naftowa i węgiel, powiązanie z najwyższą od 20 lat inflacją, powodują wyhamowanie gospodarki oraz problemy, z jakimi muszą mierzyć się przedsiębiorcy, usiłujący utrzymać się na rynku.

Liczba osób bezrobotnych z prawem do zasiłku na koniec 2021r. wynosiła 9 osób, z czego 6 kobiet, zaś ogólna liczba osób bezrobotnych w powiecie gołdapskim wynosiła 91 osób, w tym 62 kobiety. Wynika z tego, że znaczna część osób bezrobotnych nie posiada prawa do zasiłku. Na koniec 2022 r. dane te kształtowały się następująco: w gminie Banie Mazurskie bezrobotnych z prawem do zasiłku było 13, z czego 6 kobiet, zaś w powiecie 108 osób, z czego 55 to kobiety.

Dane statystyczne PUP w Gołdapi wskazują, że największą grupę bezrobotnych stanowią osoby długotrwale bezrobotne to jest powyżej 24 miesięcy bez pracy. Ilustruje to poniższy wykres.

Wykres nr 13 – Liczba osób bezrobotnych ze względu na okres zarejestrowania w PUP.



Źródło: dane statystyczne PUP Gołdap

Powiatowy Urząd Pracy w Gołdapi prowadzi różne formy przeciwdziałania bezrobociu, poprzez różne usługi i instrumenty umożliwiające podjęcie pracy.

Tabela nr 14 - Liczba osób, które rozpoczęły udział w poszczególnych aktywnych formach przeciwdziałania bezrobociu w latach 2021-2022.

Lp.	Rodzaj aktywnej formy	Liczba osób		Wzrost/spadek	
		2021 r.	2022 r.	4-3	
1	2	3	4		
1	Prace interwencyjne	113	132	+19	+16,8%
2	Roboty publiczne	36	35	-1	-2,8%
3	Jednorazowe środki na podjęcie działalności gospodarczej	14	21	+7	+50%
4	Refundacja kosztów wyposażenia/doposażenia stanowiska pracy	26	30	+4	+15,4%
5	Bon na zasiedlenie	14	22	+8	+57,1%
6	Dofinansowanie wynagrodzenia osoby powyżej 50 lat	2	2	0	0,0%
7	Szkolenia	11	13	+2	+18,2%

8	Staż	111	108	-3	-2,7%
9	Prace społecznie użyteczne	80	65	-15	-18,8%
<b>Ogółem</b>		<b>407</b>	<b>428</b>	<b>+21</b>	<b>+5,2%</b>

Źródło: dane statystyczne PUP Gołdap

Znaczna część osób bezrobotnych korzysta ze wsparcia Gminnego Ośrodka Pomocy Społecznej w Baniach Mazurskich. Bezrobocie stanowi drugi, zaraz po ubóstwie, powód udzielania pomocy i wsparcia społecznego.

### e) opieka nad osobami starszymi i niepełnosprawnymi

Od kilku lat obserwujemy zjawisko starzenia się społeczeństwa. Przybywa osób w wieku poprodukcyjnym zaś stale maleje liczba urodzeń. Trend ten niepokoi społeczeństwa w całej Unii Europejskiej. W Polsce współczynnik dzietności w roku 2022r osiągnął poziom 1,49, podczas gdy współczynnik zastępowalności pokoleń wynosi 2,2.

Według stanu na 30 czerwca 2022, liczba ludności gminy Banie Mazurskie wyniosła 3563 osób, z czego 48,88 % stanowiły kobiety, a 51,12 % mężczyźni. Liczba ludności gminy stanowi 13 % ludności powiatu, 0,12 % ludności województwa. Struktura ludności gminy przedstawiała się następująco: osoby w wieku przedprodukcyjnym stanowiły 16%, osoby w wieku produkcyjnym 60%, a w wieku poprodukcyjnym 24 %. W latach 2021-2022 liczba ludności spadła o 2 %.

Oznacza to, że czwarta część mieszkańców gminy jest w wieku poprodukcyjnym.

Mieszkańcy gminy objęci są pomocą Gminnego Ośrodka Pomocy Społecznej, który świadczy usługi opiekuńcze w miejscu zamieszkania oraz specjalistyczne usługi opiekuńcze dla osób z zaburzeniami psychicznymi w miejscu zamieszkania oraz Pielęgniarskiej Spółki Partnerskiej „PANACEUM” Kuliś, Groch, Kokolus, realizujących hospicjum domowe.

GOPS w Baniach Mazurskich realizował założenia usług opiekuńczych w formie teleopieki. Dla 16 mieszkańców Gminy Banie Mazurskie w sytuacji utraty zdrowia lub doznania uszczerbku na zdrowiu tzw. „przycisk życia” jest skutecznym sposobem wezwania pomocy. Zapewnia on poczucie bezpieczeństwa podnosząc tym samym poziom jakości życia, co jest niezwykle istotne dla osób z niepełnosprawnościami oraz osób starszych. Gmina Banie Mazurskie podpisała umowę z Polskim Centrum Opieki w Gdyni o przystąpieniu do Krajowego Systemu Powszechnej Samorządowej Teleopieki Domowej polegająca na umożliwieniu podopiecznemu dostępu do Centrum Operacyjno- alarmowego Teleopieki („Czerwony Przycisk Alarmowy”).

Koszt realizacji usług opiekuńczych w 2022r. obejmował opłatę dostępową/ abonamentową w wysokości 640,00 zł miesięcznie czyli przez 12 miesięcy łączny koszt opłaty dostępowej/ abonamentowej wyniósł 7 680,00 zł.

Podjęte są także działania na rzecz wsparcia osób w wieku senioralnym. Organizowanie i koordynowanie międzypokoleniowych działań integracyjnych, objęcie wsparciem i pomocą sąsiedzką w realizowanym Programie „Korpus Wsparcia Seniorów” poprzez wolontariat.

W 2022r seniorzy w wieku 65 + uzyskało pomoc w codziennych czynnościach życiowych, uzyskało wsparcie emocjonalne i psychiczne poprzez towarzystwo wolontariuszy, pomoc w codziennych zakupach i czynnościach. Poprzez program zmniejszyło się poczucie osamotnienia i wyobcowania seniorów, dla których szczególnym problemem jest poruszanie się. Program przyczynił się do objęcia opieką osób potrzebujących wsparcia, ale jeszcze nie wymagające usług opiekuńczych, a jednocześnie uwrażliwił młodszych mieszkańców gminy na zauważanie potrzeb osób w wieku senioralnym.

Program w całości finansowany był z dotacji rządowej uzyskanej w kwocie 17 014,46 zł.

Składał się z dwóch modułów:

I Moduł obejmujący wsparcie wolontariuszy – objął wsparciem 11 seniorów, zaangażowało się 9 wolontariuszy – kwota realizacji Modułu I – 14 278,21 zł

II Moduł obejmował zapewnienie opieki na odległość – realizowany poprzez zakup opasek bezpieczeństwa – skorzystało 3 seniorów –kwota realizacji Modułu II – 2736,25 zł.

Moduł II programu w szczególności przyczynił się do poprawy poczucia bezpieczeństwa osób, które są jeszcze samodzielne, nie kwalifikują się do usług opiekuńczych, ale z powodu swojego wieku obawiały się o możliwe upadki czy zasłabnięcia, uzyskały wsparcie i pewność, że pomoc przybędzie na czas.

Na terenie gminy działają dwa Kluby Seniora w całości finansowane ze środków Gminy Banie Mazurskie. Uczestniczyć w nich mogą mieszkańcy gminy w wieku senioralnym. Ze względu na ograniczenia lokalowe liczba miejsc jest ograniczona. Członkowie Klubów mogą korzystać m.in. z zajęć z zakresu poradnictwa dietetyki i zdrowego odżywiania, zajęć muzyczno-wokalnych, wspólnego przygotowywania posiłków, zajęć z rękodzieła oraz wspólnie spędzanego czasu w innych formach, angażowania się w działania międzypokoleniowe, polegające na czytaniu dzieciom w Gminnej Bibliotece Publicznej w Baniach Mazurskich oraz udział w akcjach organizowanych przez Stowarzyszenie Inicjatyw Sąsiedzkich „Nadzieja”.

Wsparcie dla osób niepełnosprawnych poprzez program Asystent Osobisty Osoby Niepełnosprawnej na terenie Gminy realizuje Powiatowe Centrum Pomocy Rodzinie w Gołdapi. W 2022r. z programu skorzystał jeden mieszkaniec gminy.

Gmina realizuje także zadania zlecone z zakresu administracji rządowej w zakresie wsparcia finansowego osób niepełnosprawnych oraz ich opiekunów.

Wypłacane są zasiłki pielęgnacyjne, świadczenia pielęgnacyjne, specjalny zasiłek opiekuńczy, a także dodatki do zasiłku rodzinnego z tytułu kształcenia i rehabilitacji dziecka niepełnosprawnego.

#### **f) bezpieczeństwo publiczne**

Teren gminy Banie Mazurskie objęty jest działaniami dzielnicowego. Nie odnotowano wysokiego poziomu przestępczości.

Tabela nr 15 - Ilość przestępstw w ujęciu liczbowym, w latach 2021-2022.

<b>Wyszczególnienie</b>	<b>Rok 2021</b>	<b>Rok 2022</b>	<b>Wzrost/spadek</b>
Przestępstwa dokonane na terenie gminy	36	40	+4
Wykrytych przestępstw	27	30	+3
Wypadki drogowe	1	1	0
Poszkodowani w wypadkach drogowych	3	1	-2
Interwencje domowe	106	92	-14

*Opracowanie własne na podstawie danych z KPP w Gołdapi*

Ponadto odnotowane zostały zgłoszenia na Krajowej Mapie Zagrożeń Bezpieczeństwa. W roku 2021 było to 6 zgłoszeń, z czego 2 dotyczyły bezpieczeństwa w ruchu drogowym, 1 porządku publicznego, 2 wałęsających się bezpańskich psów oraz 1 znęcania się nad zwierzętami.

W 2022 roku odnotowano 11 zgłoszeń na Krajowej Mapie Zagrożeń Bezpieczeństwa, z czego 4 dotyczyły bezpieczeństwa w ruchu drogowym, 4 spożywania alkoholu w miejscu niedozwolonym, 2 grupowania się małoletnich oraz 1 zgłoszenie dotyczące nielegalnej wycinki drzew.

Bezpieczeństwo publiczne to także ochrona przeciwpożarowa. Na terenie gminy Banie Mazurskie funkcjonuje 5 jednostek ochotniczej straży pożarnej. Są to następujące jednostki :

- OSP w Baniach Mazurskich

- OSP w Grodzisku
- OSP w Lisach
- OSP w Surminach
- OSP w Żabinie

Z informacji uzyskanych z Państwowej Straży Pożarnej w Gołdapi, wynika, że ogólnie jednostki OSP w roku 2021 brały udział w gaszeniu pożarów 24 razy oraz 6 razy były zadysponowane do wypadków drogowych. W roku 2022 były to odpowiednio interwencje przy 23 pożarach oraz 2 wypadkach drogowych.

### **g) uzależnienia i przemoc**

Prowadzenie działań związanych z profilaktyką i rozwiązywaniem problemów alkoholowych oraz integracji społecznej osób uzależnionych od alkoholu należy do zadań własnych gmin. W szczególności zadania te obejmują:

- 1) zwiększanie dostępności pomocy terapeutycznej i rehabilitacyjnej dla osób uzależnionych od alkoholu;
- 2) udzielanie rodzinom, w których występują problemy alkoholowe, pomocy psychospołecznej i prawnej, a w szczególności ochrony przed przemocą w rodzinie;
- 3) prowadzenie profilaktycznej działalności informacyjnej i edukacyjnej oraz działalności szkoleniowej w zakresie rozwiązywania problemów alkoholowych, przeciwdziałania narkomanii oraz uzależnieniom behawioralnym, w szczególności dla dzieci i młodzieży, w tym prowadzenie pozalekcyjnych zajęć sportowych, a także działań na rzecz dożywiania dzieci uczestniczących w pozalekcyjnych programach opiekuńczo-wychowawczych i socjoterapeutycznych;
- 4) wspomaganie działalności instytucji, stowarzyszeń i osób fizycznych, służącej rozwiązywaniu problemów alkoholowych;
- 5) podejmowanie interwencji w związku z naruszeniem przepisów określonych w art. 13<sup>1</sup> i 15 ustawy oraz występowanie przed sądem w charakterze oskarżyciela publicznego;
- 6) wspieranie zatrudnienia socjalnego przez organizowanie i finansowanie centrów integracji społecznej i klubów integracji społecznej.

Realizacja zadań skupiona była w 5 głównych blokach tematycznych:

- zwiększenie dostępności pomocy terapeutycznej i rehabilitacyjnej dla osób uzależnionych (używki, uzależnienia behawioralne) oraz osób współuzależnionych.
- udzielanie rodzinom, w których występują problemy alkoholowe, pomocy psychologicznej i prawnej,
- prowadzenie działań informacyjno – edukacyjnych, w tym kampanii edukacyjnych dotyczących ryzyka szkód wynikających z uzależnień,
- wspomaganie działalności instytucji, stowarzyszeń i osób fizycznych, służącej rozwiązywaniu problemów alkoholowych,
- podejmowanie interwencji w związku z naruszeniem przepisów, tj. kontrola przestrzegania zasad obrotu napojami alkoholowymi w punktach sprzedaży.

Gminna Komisja Rozwiązywania Problemów Alkoholowych w Baniach Mazurskich realizuje zadania z zakresu przeciwdziałania i profilaktyki uzależnień poprzez różne działania. Osoby uzależnione, współuzależnione lub doświadczające przemocy domowej mogą korzystać z porad udzielanych przez specjalistów w Punkcie Konsultacyjnym działającym przy GKRPA.

Dyżury pełnią:

- psycholog – 9 godzin w miesiącu
- terapeuta uzależnień i współuzależnieni – 4 godziny w miesiącu
- radca prawny – 5 godzin w miesiącu

Tabela nr 16 - Porady udzielane przez specjalistów w Punkcie Konsultacyjnym.

Wyszczególnienie	Liczba godzin świadczonych porad			Liczba osób korzystających z porad	
	Miesięcznie	W 2021r	W 2022r	W 2021r	W 2022r
Psycholog	9	108	108	77	84
Terapeuta	4	48	48	89	93
Radca prawny	5	60	60	17	12

*Opracowanie własne na podstawie danych z GKRPA*



Ponadto na terenie gminy realizowano programy i spektakle profilaktyczne, a w 2022 r przeprowadzono działania z zakresu zwiększania kompetencji rodzicielskich pt „Szkoła dla rodziców”. Środki na realizację zadań pochodzą z opłat za korzystanie z zezwoleń na sprzedaż napojów alkoholowych.

Tabela nr 17 – Wydatki na zadania z zakresu przeciwdziałania i profilaktyki uzależnień.

Lp.	Rodzaj wydatków	Kwota wydatku	
		2021 r	2022 r
1	Działalność Punktu Konsultacyjnego Gminnej Komisji Rozwiązywania Problemów alkoholowych (pomoc psychologiczna, terapeutyczna i prawna)	26 457,12	28 518,77
2	Dofinansowanie programów i działań profilaktycznych, w tym realizowanych przez inne instytucje i stowarzyszenia	20 099,51	20 287,60
3	Opinia lekarska i psychologiczna w przedmiocie uzależnienia.	0,00	0,00
4	Zaliczka na wynagrodzenie biegłych i koszty w postępowaniu o zastosowanie obowiązku leczenia odwykowego	0,00	0,00
5	Inne: transport alkomatu do kalibracji, realizacja „Szkoły dla rodziców”	0,00	141,52
6	Inne: zakup alkomatu, realizacja Kursu samoobrony dla kobiet	4 368,00	0,00
<b>RAZEM</b>		<b>50 924,63</b>	<b>48 947,89</b>

*Opracowanie własne na podstawie danych z GKRPA*

W 2022 roku członkowie GKRPA uczestniczyli w **12** posiedzeniach GKRPA, podczas których realizowali zadania. Opracowywano działania profilaktyczne. Rozpatrywano złożone wnioski o zastosowanie leczenia odwykowego oraz porządkowano spraw organizacyjne GKRPA. W ramach działalności Komisja zaopiniowała **3** zezwolenia na sprzedaż napojów alkoholowych.

Do komisji wpłynęło **2** wnioski o leczenie odwykowe, **1** osoba zobowiązała się dobrowolnie skorzystać z porad terapeuty do spraw uzależnień

W 2021 r członkowie GKRPA uczestniczyli w **10** posiedzeniach GKRPA, podczas których realizowali zadania. Opracowywano działania profilaktyczne. Rozpatrywano złożone wnioski o zastosowanie leczenia odwykowego oraz porządkowano spraw organizacyjne GKRPA.

W ramach działalności Komisja zaopiniowała 4 zezwolenia na sprzedaż napojów alkoholowych.

Do komisji wpłynęło 11 wniosków o leczenie odwykowe, 8 osób zobowiązało się dobrowolnie skorzystać z porad terapeuty do spraw uzależnień, 3 osoby dobrowolnie wyraziły zgodę na uczestnictwo w terapii odwykowej.

W związku z tym, że uzależnienia często prowadzą do przemocy, członkowie GKRPA uczestniczą w posiedzeniach Zespołu Interdyscyplinarnego, zajmującego się przeciwdziałaniem przemocy domowej oraz procedurą Niebieskiej Karty.

W 2022r. członkowie GKRPA brali udział w 27 posiedzeniach grup roboczych, zaś w 2021r. była 14 posiedzeń. Dotychczas problem uzależnień i przemocy był wstydlivy, a także z obawy przed wtórną wiktyimizacją ze strony środowiska lokalnego osoby ukrywały, że doznają tego rodzaju krzywd, Wraz ze wzrostem świadomości w zakresie uzależnień i przemocy, zwiększa się liczba osób zwracających się o pomoc w uzyskaniu wsparcia w wyjściu z tych problemów. W roku 2021 Niebieskich kart założono 12, zamknięto 4

W 2022 roku było to odpowiednio 15 założonych oraz 11 zamkniętych.

Odrębnym, lecz istotnym problemem w zakresie uzależnień jest postępująca cyfryzacja życia. Epidemia koronawirusa Covid-19 w latach 2020-2022 wymusiła zmniejszenie kontaktów w realnym świecie na rzecz zwiększenia kontaktów wirtualnych. Zamknięte społeczeństwo w celu realizacji potrzeb emocjonalnych i społecznych, poszukiwało zaspokojenia ich w świecie wirtualnym, wykorzystując różnego rodzaju komunikatory i sieci internetowe. Doprowadziło to do uzależnienia od smartfonów oraz do zdemontowania więzi społecznych. Problem ten wywołuje wiele dysfunkcji, ułatwia stosowanie przemocy w sieci internetowej, pogłębia poczucie osamotnienia i depresji. Nadmiernie długie spędzanie czasu przed ekranami komputerów i smartfonów przyczynia się do wywołania także wiele schorzeń kręgosłupa i wad postawy, schorzeń wzroku i słuchu.

#### **h) turystyka i kultura**

Brak przedsiębiorstw przemysłowych pozwala zachować walory krajobrazowe i turystyczne gminy. Znajdują się tu także zabytki, do których należą:

- Kościół pw. św. Antoniego Padewskiego w Baniach Mazurskich
- Cerkiew greckokatolicka pw. św. Mikołaja w Baniach Mazurskich
- Kościół pw. Świętych Apostołów Piotra i Pawła w Rogalach

- Kościół pw. Narodzenia Najświętszej Maryi Panny w Żabinie
- zespół pałacowy w miejscowości Zakałcze Wielkie
- cmentarz ewangelicki w Żabinie
- cmentarze z okresu I wojny światowej w miejscowościach: Mieczuły, Surminy, Żabin
- jedna z najsłynniejszych atrakcji w gminie - Piramida w Rapie
- zabytkowe domy o konstrukcji szachulcowej w miejscowości Wróbel

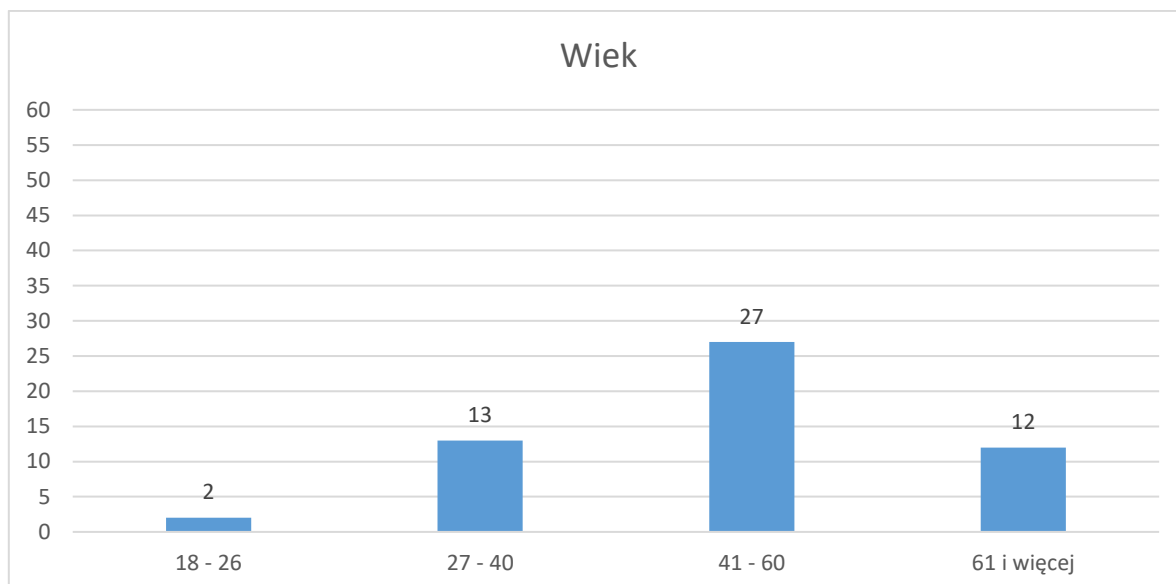
Do rozwoju turystyki na terenie gminy przyczyniają się nowe szlaki rowerowe Green Velo – Wschodni Szlak Rowerowy z miejscami odpoczynku przygotowanymi dla rowerzystów. Na terenie Bań Mazurskich działa także wypożyczalnia rowerów oraz dobrze rozwinięta baza noclegowa, która zachęca do dłuższego spędzania czasu na terenie gminy. Zachęcają także szlaki kajakowe prowadzące Kanałem Brożajckim, rzekami Gołdapą i Wgorapą. Najsłynniejszą turystyczną atrakcją, obok Piramidy w Rapie, jest osada ekologiczna „Republika Ściborska” położona w lasach w miejscowości Ściborki.

Położenie gminy oraz jej historia związały ze sobą kulturę polską i ukraińską. Poza licznymi piknikami i lokalnymi wydarzeniami, najsłynniejsze to Dożynki gminne oraz Barwy Kultury Ukraińskiej.

Liczne koła gospodyń wiejskich łączą tradycję, wspierają społeczność i zachęcają do uczestnictwa w lokalnych imprezach, wspierając rozwój więzi społecznych, co w znacznej części zapobiega dysfunkcjom i uzależnieniom.

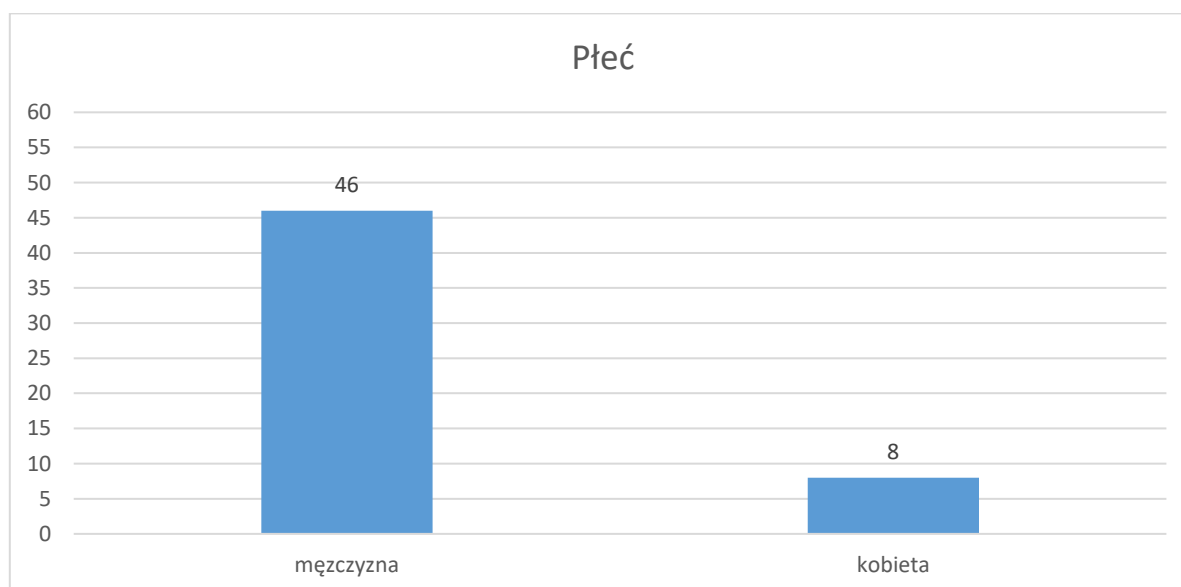
### 3.2. Wyzwania i potencjał instytucjonalnej pomocy społecznej na podstawie zidentyfikowanych i wybranych podczas warsztatów problemów społecznych w gminie

Wykres nr 14 – Liczebność ankietowanych z uwzględnieniem przedziałów wiekowych.



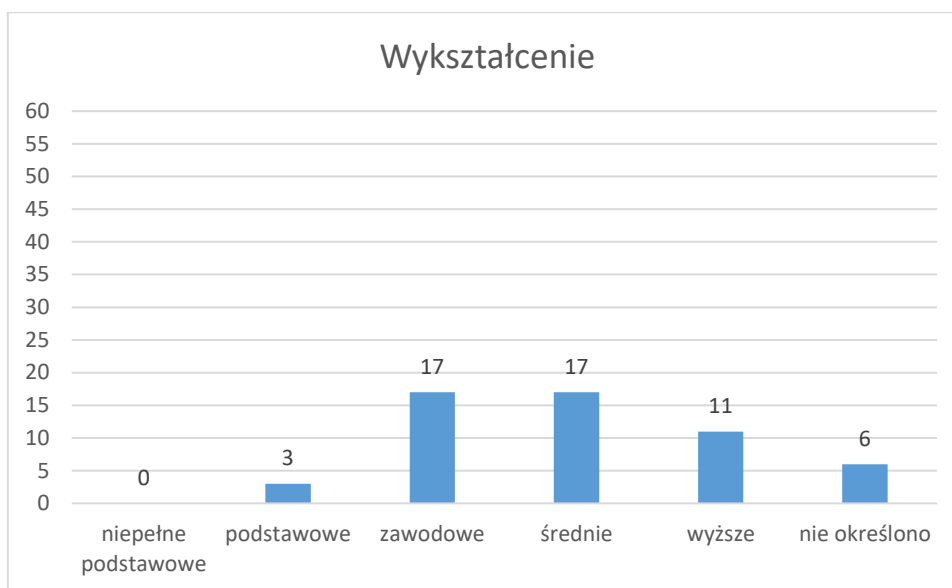
*Opracowanie własne na podstawie badań ankietowych*

Wykres nr 15 – Liczba ankietowanych z podziałem na płeć.



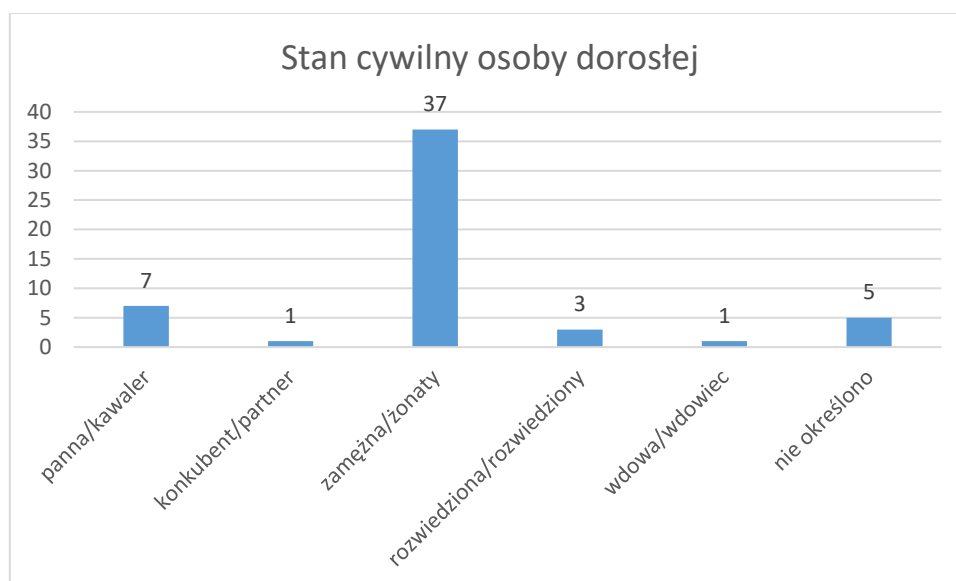
*Opracowanie własne na podstawie badań ankietowych*

Wykres nr 16 – Wykształcenie ankietowanych.



*Opracowanie własne na podstawie badań ankietowych*

Wykres nr 17 – Stan cywilny dorosłych ankietowanych.



*Opracowanie własne na podstawie badań ankietowych*

Wykres nr 18 – Zaangażowanie ankietowanych w życie społeczne.



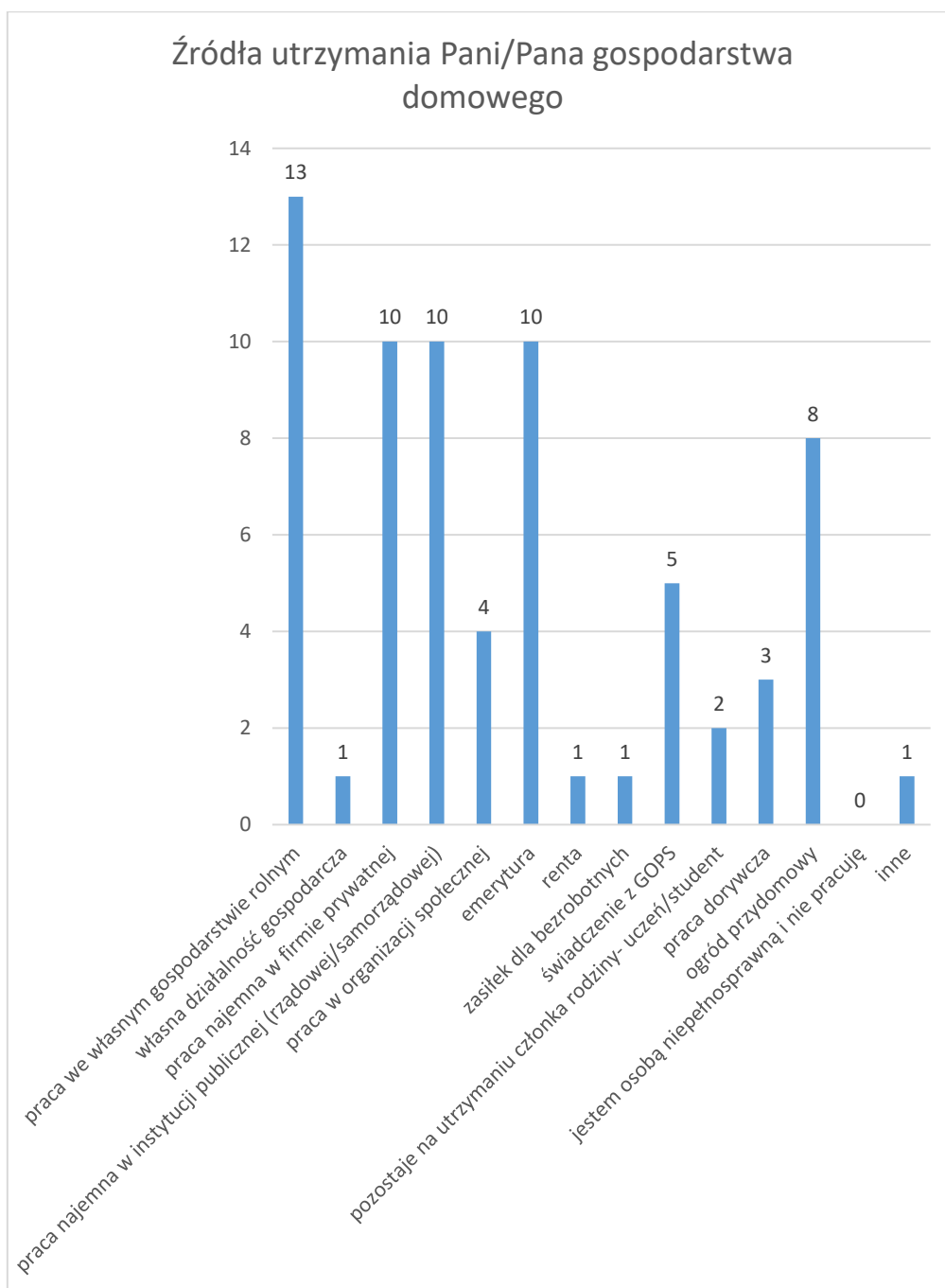
*Opracowanie własne na podstawie badań ankietowych*

Wykres nr 19 – Podział działalności społecznej ze względu na jej nieodpłatność.



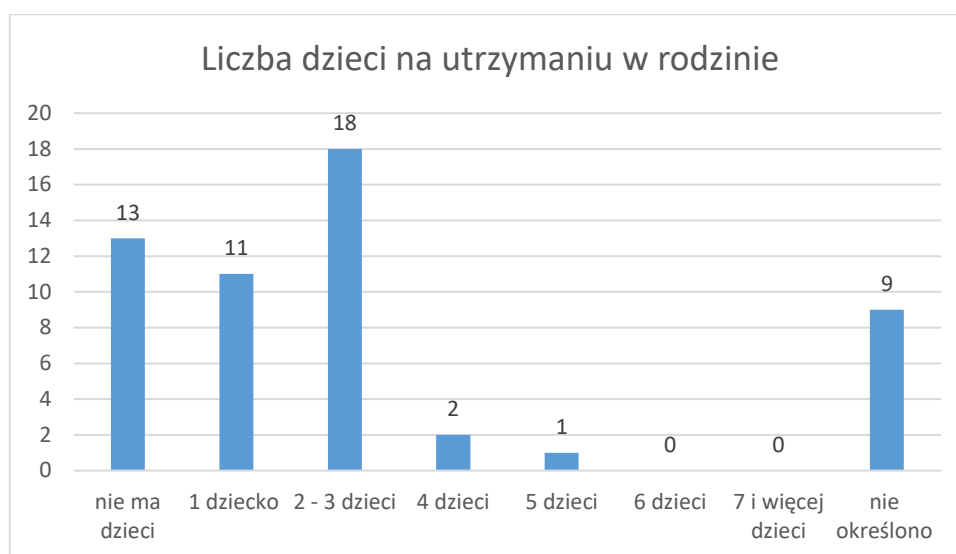
*Opracowanie własne na podstawie badań ankietowych*

Wykres nr 20 – Źródła utrzymania gospodarstw domowych ankietowanych.



Opracowanie własne na podstawie badań ankietowych

Wykres nr 21 – Liczba dzieci na utrzymaniu w rodzinach ankietowanych.

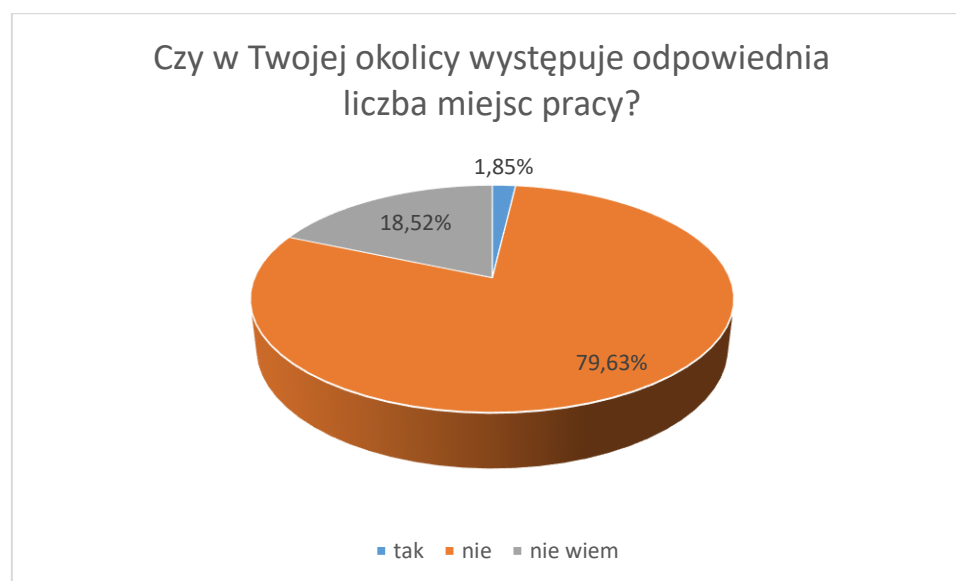


*Opracowanie własne na podstawie badań ankietowych*

Wraz z malejącym wskaźnikiem dzietności zmniejsza się liczba dzieci na utrzymaniu w rodzinie.

Wyzwaniem jest zwiększenie dzietności i zwiększenie liczby mieszkańców gminy. Potencjałem w tym zakresie mogą być działania podejmowane w celu ułatwienia podejmowania pracy młodym ludziom poprzez poprawę jakości dróg, rozwój turystyki, która przyczynia się do zwiększenia liczby miejsc pracy, a także czyste powietrze i sprzyjające warunki klimatyczne.

Wykres nr 22 – Opinia ankietowanych w zakresie miejsc pracy.



*Opracowanie własne na podstawie badań ankietowych*



Wykres nr 23 – Opinia ankietowanych w zakresie występowania ubogich rodzin.



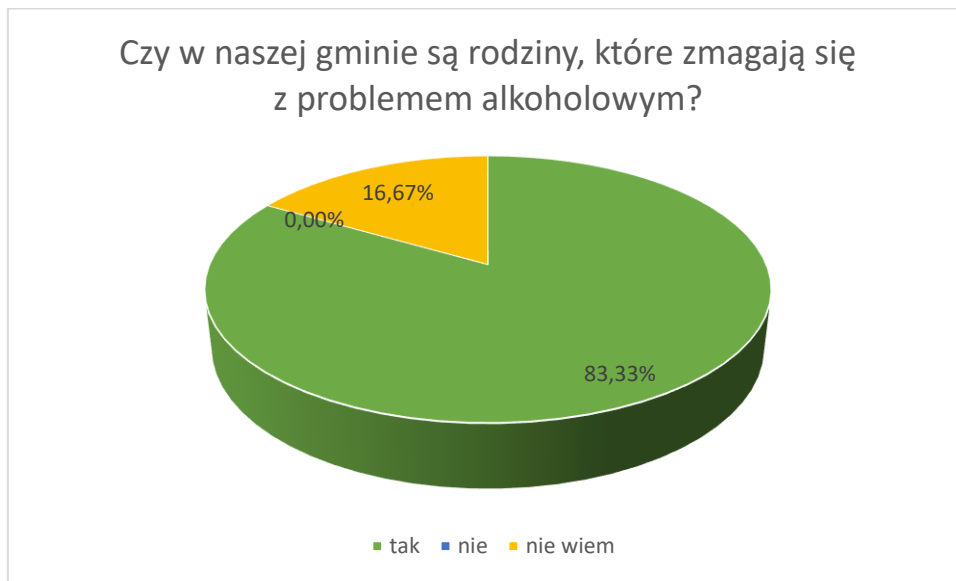
*Opracowanie własne na podstawie badań ankietowych*

Wykres nr 24 – Opinia ankietowanych w zakresie pomocy sąsiedzkiej.



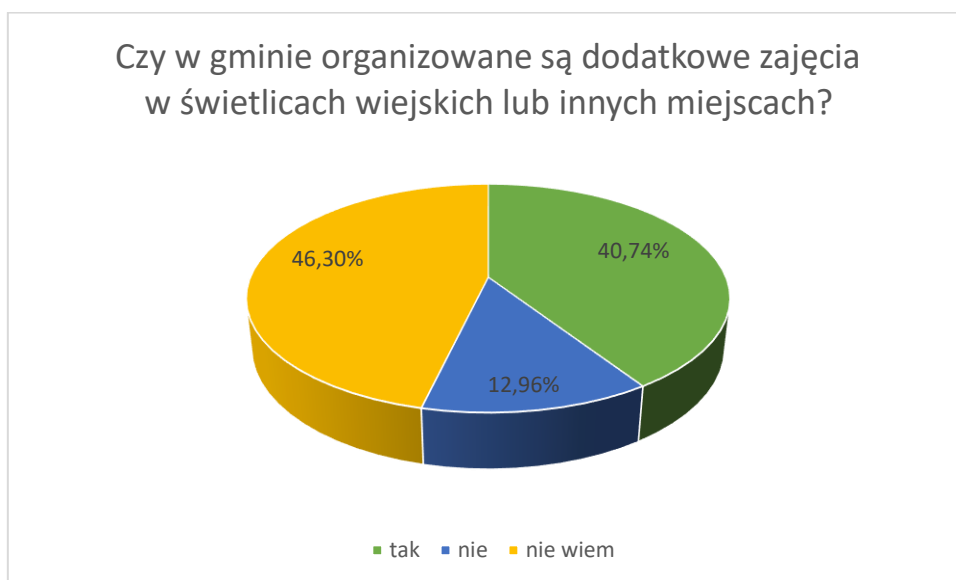
*Opracowanie własne na podstawie badań ankietowych*

Wykres nr 25 – Opinia ankietowanych w zakresie występowania rodzin z problemem alkoholowym.



*Opracowanie własne na podstawie badań ankietowych*

Wykres nr 26 – Opinia ankietowanych w zakresie organizacji dodatkowych zajęć w świetlicach wiejskich i innych miejscach.



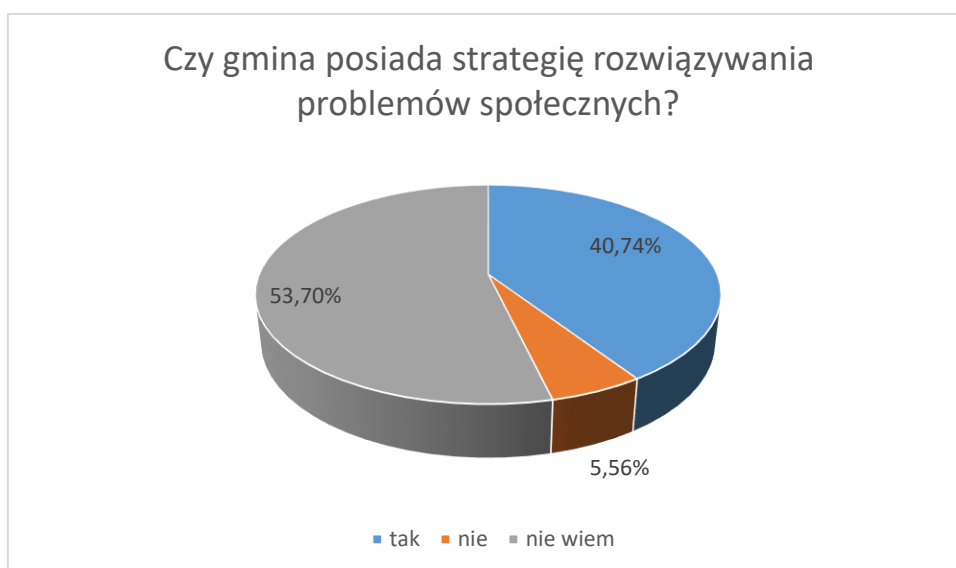
*Opracowanie własne na podstawie badań ankietowych*

Wykres nr 27 – Opinia ankietowanych w zakresie zatrudnienia osób niepełnosprawnych.



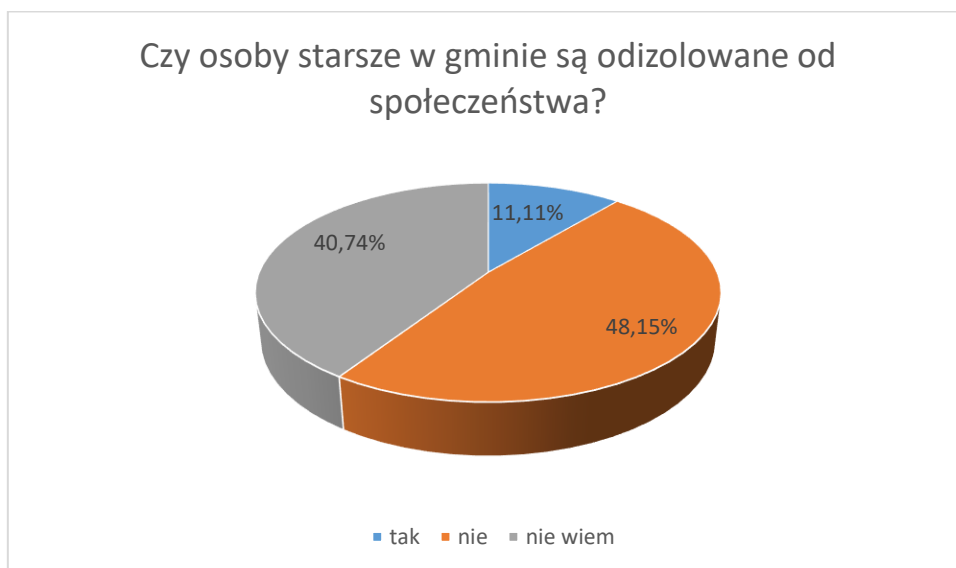
*Opracowanie własne na podstawie badań ankietowych*

Wykres nr 28 – Poziom świadomości ankietowanych w kwestii istnienia strategii rozwiązywania problemów społecznych.



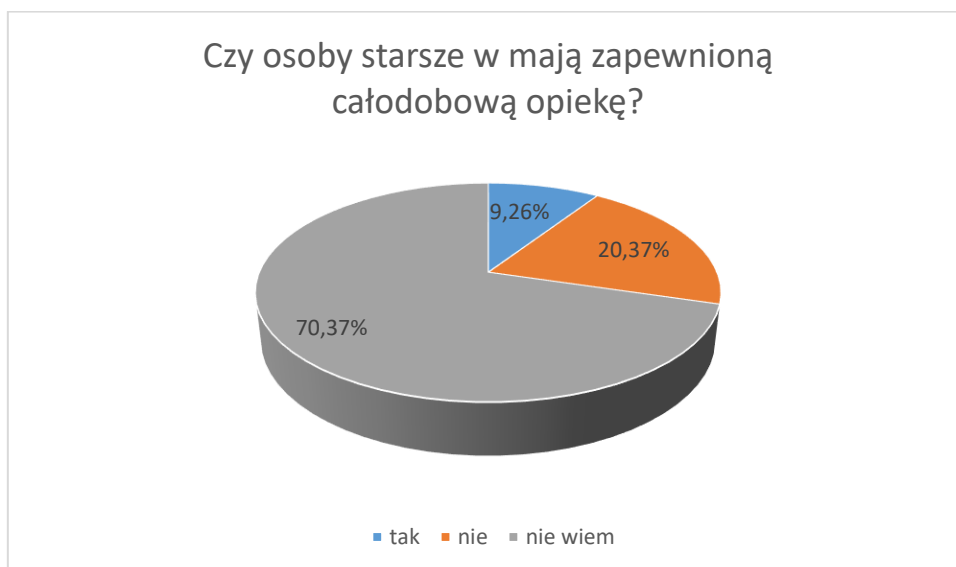
*Opracowanie własne na podstawie badań ankietowych*

Wykres nr 29 – Opinia ankietowanych w zakresie odizolowania osób starszych od społeczeństwa.



*Opracowanie własne na podstawie badań ankietowych*

Wykres nr 30 – Opinia ankietowanych w zakresie zapewnienia osobom starszym całodobowej opieki.



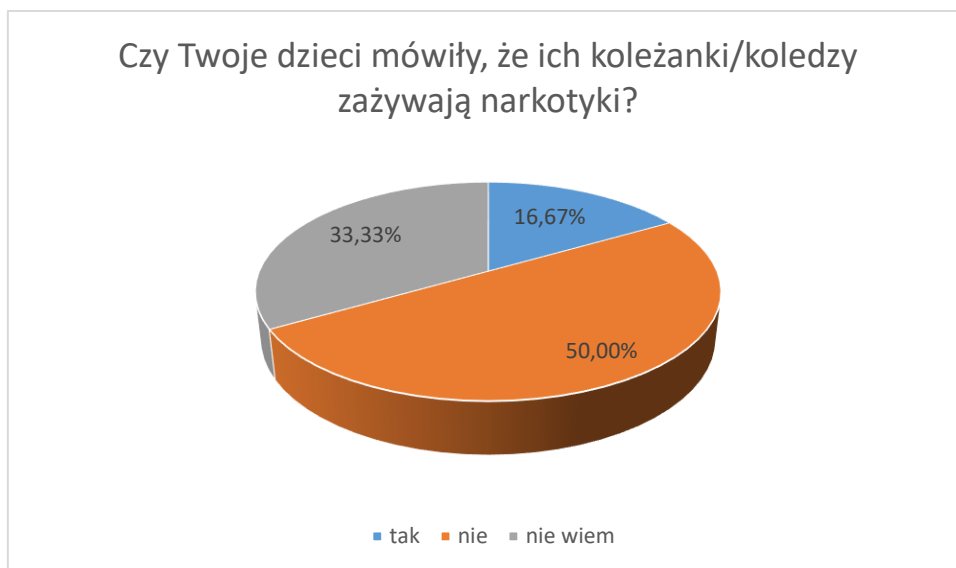
*Opracowanie własne na podstawie badań ankietowych*

Wykres nr 31 – Opinia ankietowanych w zakresie dostępności narkotyków na terenie gminy Banie Mazurskie.



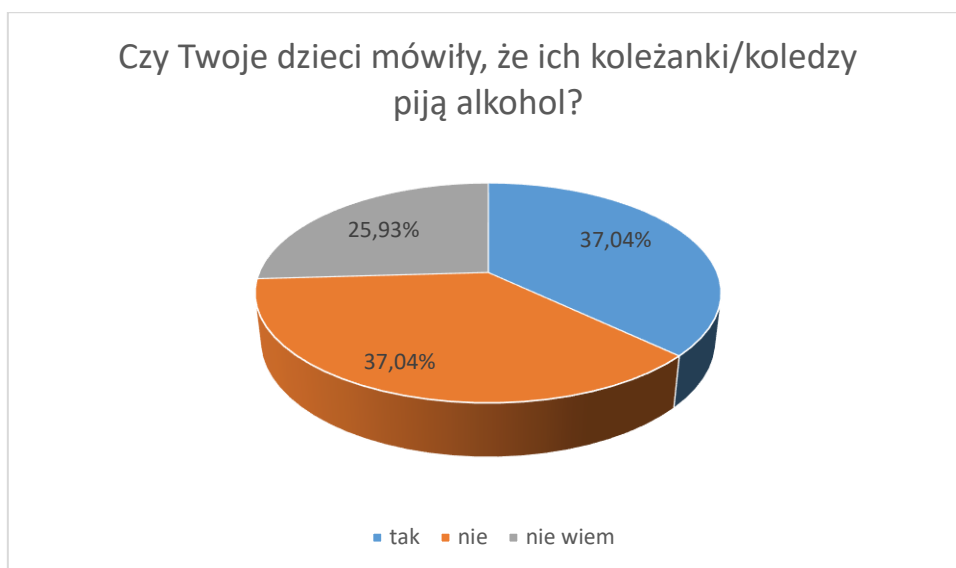
*Opracowanie własne na podstawie badań ankietowych*

Wykres nr 32 – Opinia ankietowanych w zakresie zażywania narkotyków wśród młodzieży.



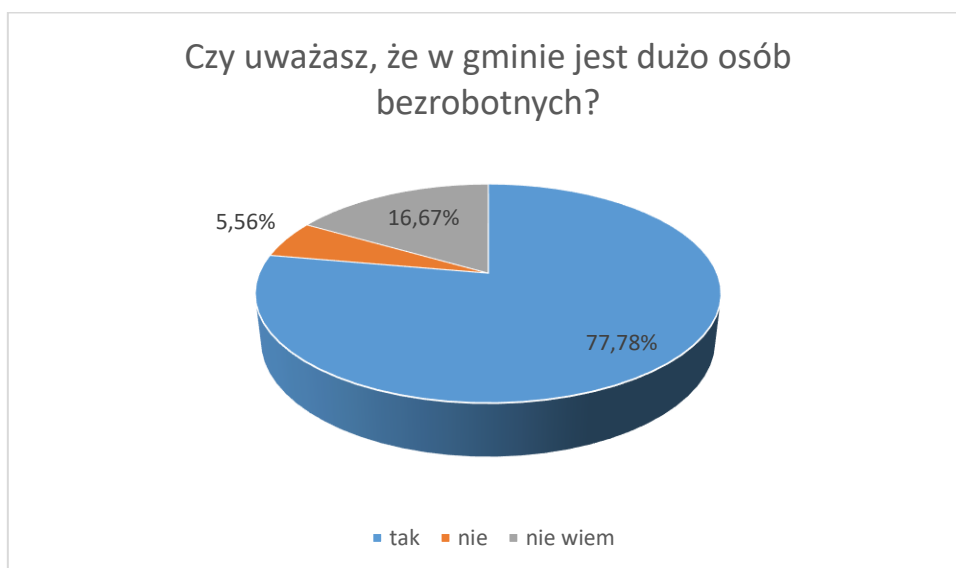
*Opracowanie własne na podstawie badań ankietowych*

Wykres nr 33 – Opinia ankietowanych w zakresie spożywania alkoholu wśród młodzieży.



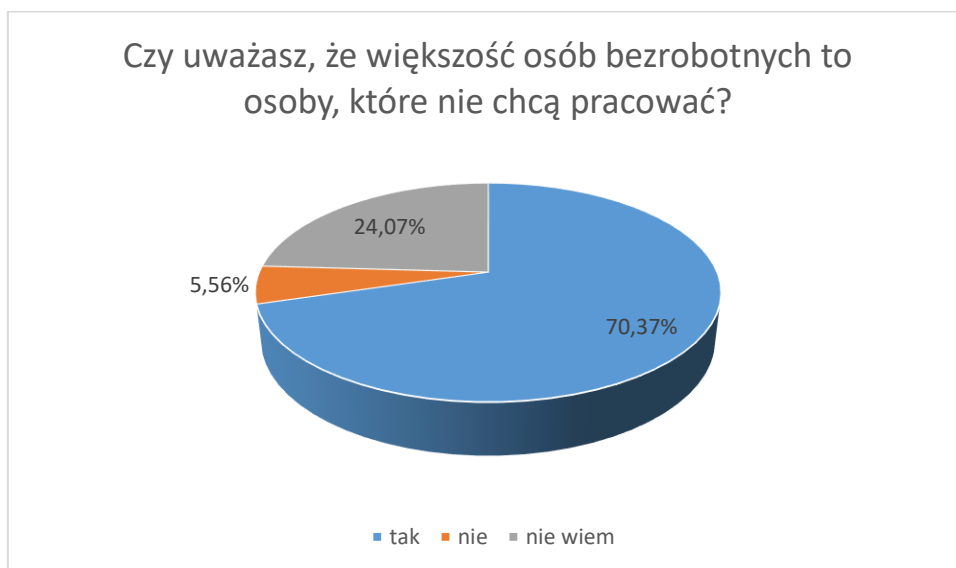
*Opracowanie własne na podstawie badań ankietowych*

Wykres nr 34 – Opinia ankietowanych w zakresie poziomu bezrobotności.



*Opracowanie własne na podstawie badań ankietowych*

Wykres nr 35 – Opinia ankietowanych w zakresie braku chęci podjęcia pracy przez bezrobotnych.



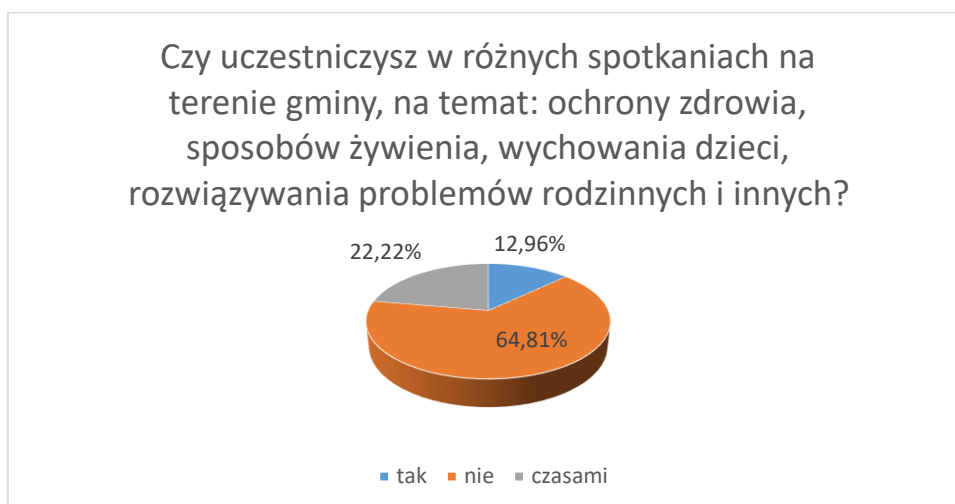
*Opracowanie własne na podstawie badań ankietowych*

Wykres nr 36 – Opinia ankietowanych w zakresie dostępności sieci wodociągowej i kanalizacji.



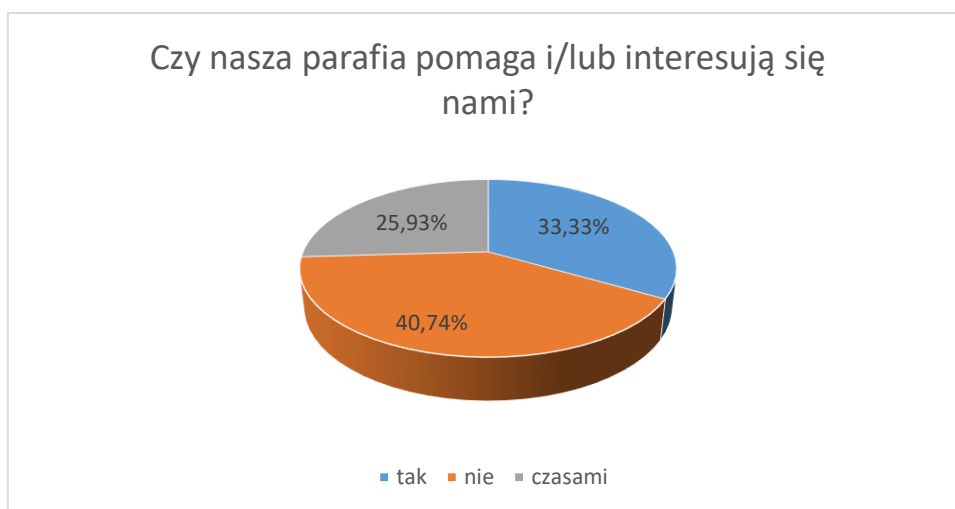
*Opracowanie własne na podstawie badań ankietowych*

Wykres nr 37 – Poziom uczestnictwa w spotkaniach profilaktycznych.



*Opracowanie własne na podstawie badań ankietowych*

Wykres nr 38 – Opinia ankietowanych w zakresie zaangażowania parafii w życie mieszkańców.



*Opracowanie własne na podstawie badań ankietowych*

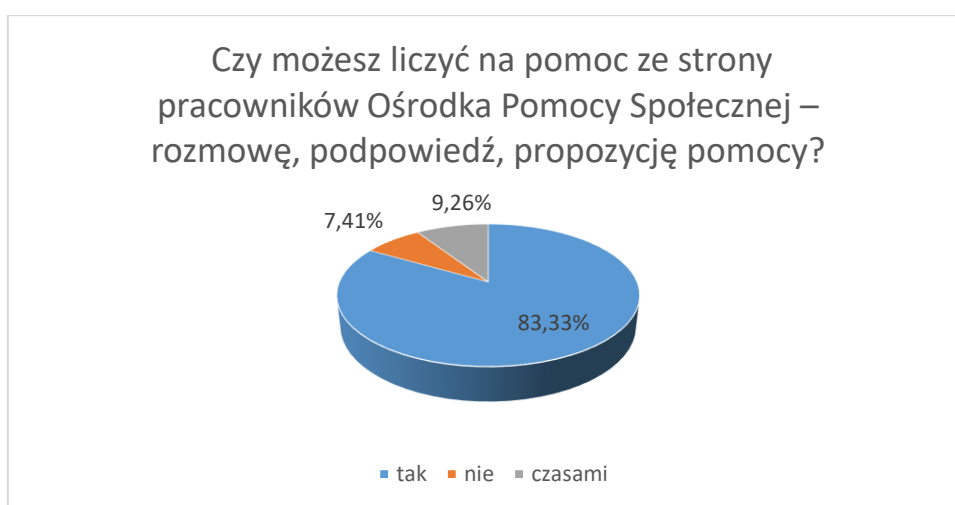


Wykres nr 39 – Opinia ankietowanych w zakresie nadmiernego spędzania czasu przez dzieci/młodzież przed komputerem/telefonem.



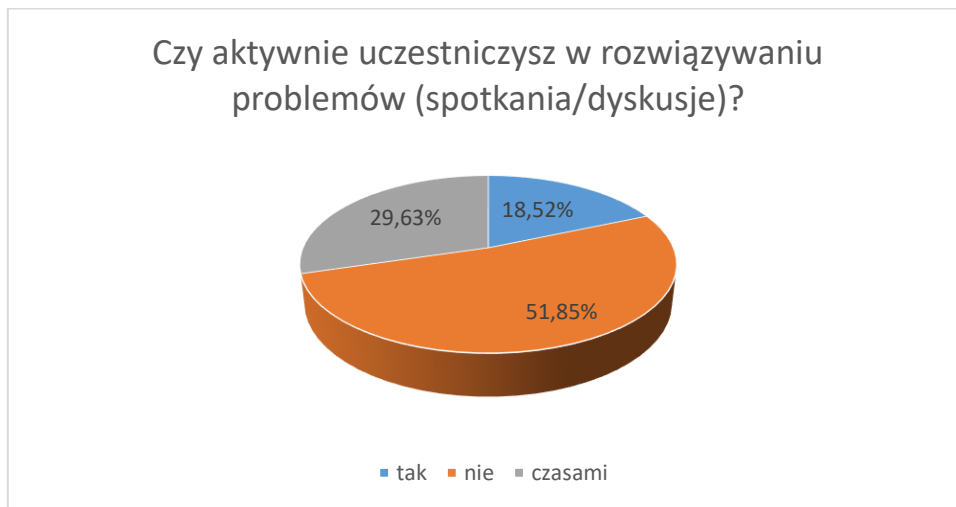
*Opracowanie własne na podstawie badań ankietowych*

Wykres nr 40 – Opinia ankietowanych w zakresie dostępności pomocy ze strony pracowników Ośrodka Pomocy Społecznej.



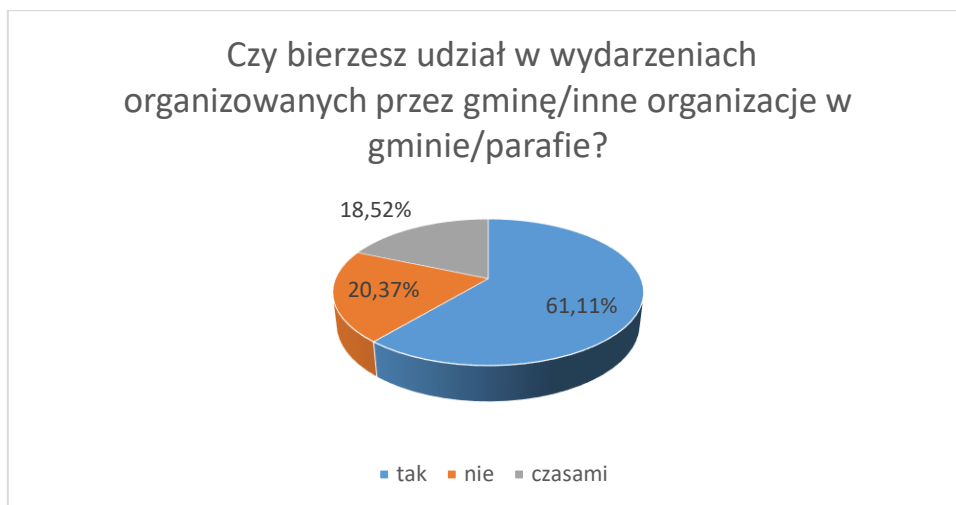
*Opracowanie własne na podstawie badań ankietowych*

Wykres nr 41 – Poziom uczestnictwa ankietowanych w spotkaniach mających na celu rozwiązywanie problemów.



*Opracowanie własne na podstawie badań ankietowych*

Wykres nr 42 – Poziom uczestnictwa ankietowanych w wydarzeniach organizowanych przez gminę/organizacje/parafie.



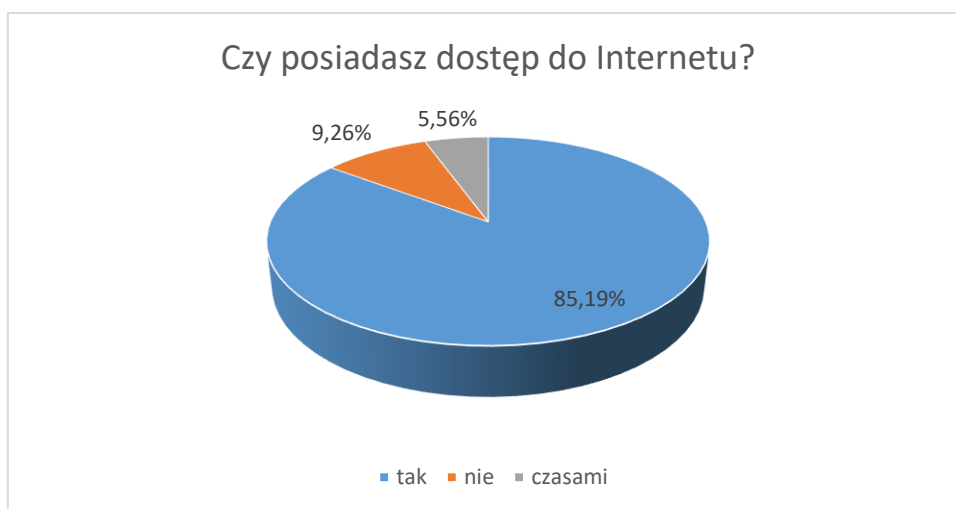
*Opracowanie własne na podstawie badań ankietowych*

Wykres nr 43 – Opinia ankietowanych w zakresie poczucia wykluczenia ze społeczności lokalnej.



*Opracowanie własne na podstawie badań ankietowych*

Wykres nr 44 – Dostęp ankietowanych do Internetu.



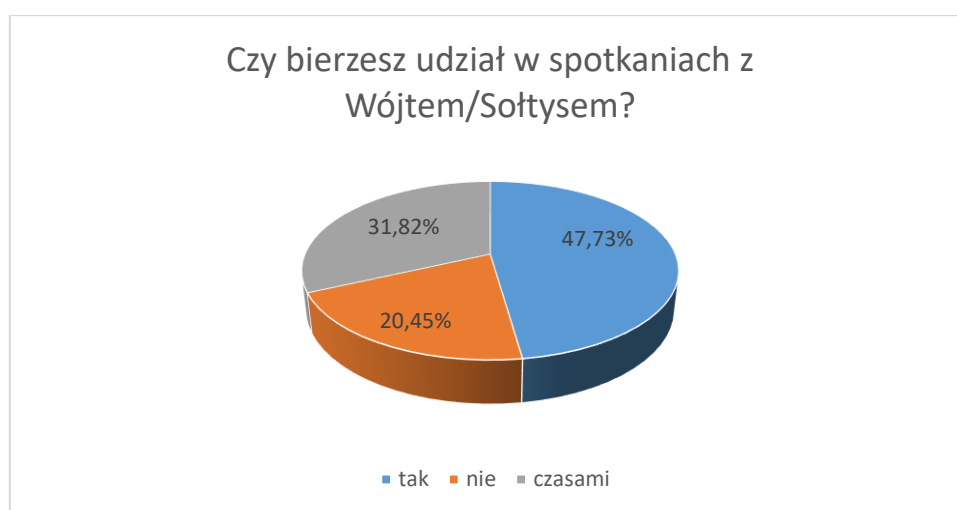
*Opracowanie własne na podstawie badań ankietowych*

Wykres nr 45 – Pomoc ankietowanych skierowana do społeczności w związku z działaniami organizacji społecznych.



*Opracowanie własne na podstawie badań ankietowych*

Wykres nr 46 – Uczestnictwo ankietowanych w spotkaniach z przedstawicielami władz lokalnych.



*Opracowanie własne na podstawie badań ankietowych*

Zmniejsza się problem osamotnienia i wykluczenia społecznego – aż 85,19 % badanych odpowiedziało, że nie czuje się wykluczona ze społeczności. Mieszkańcy gminy uczestniczą czynnie w klubach gospodyń wiejskich oraz w organizacjach parafialnych. Jest to 37,04 % badanych, udział w wydarzeniach organizowanych na terenie gminy zadeklarowało 61,11 % badanych. Problemem natomiast jest komunikacja i trudności z dojazdem do lekarza, pracy, sklepu.

Wyzwaniem jest kumulacja problemów społecznych w zakresie przestrzenno-funkcjonalnym, a także dążenie do zwiększenia powszechnej świadomości mieszkańców dotyczącej ich wpływu na szereg aspektów funkcjonowania gminy, np. partycypacja społeczna, samopomoc, świadomość występowania problemu i dążenie do uzyskania pomocy w rozwiązaniu go.

Wyzwaniem jest także zwiększenie liczby organizacji pozarządowych świadczących usługi na terenie gminy.

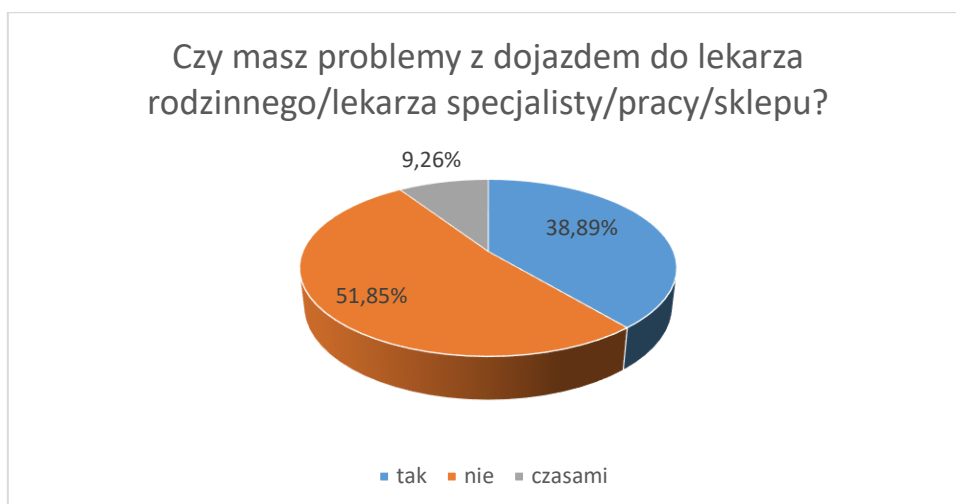
Potencjałem jest działalność organizacji pozarządowych, chociaż są to głównie koła gospodyń wiejskich, obejmują one wsparciem sąsiadów, przeciwdziałając wykluczeniu społecznemu i osamotnieniu.

Wykres nr 47 – Poziom zadowolenia z dostępnych na terenie gminy punktów handlowych i usługowych.



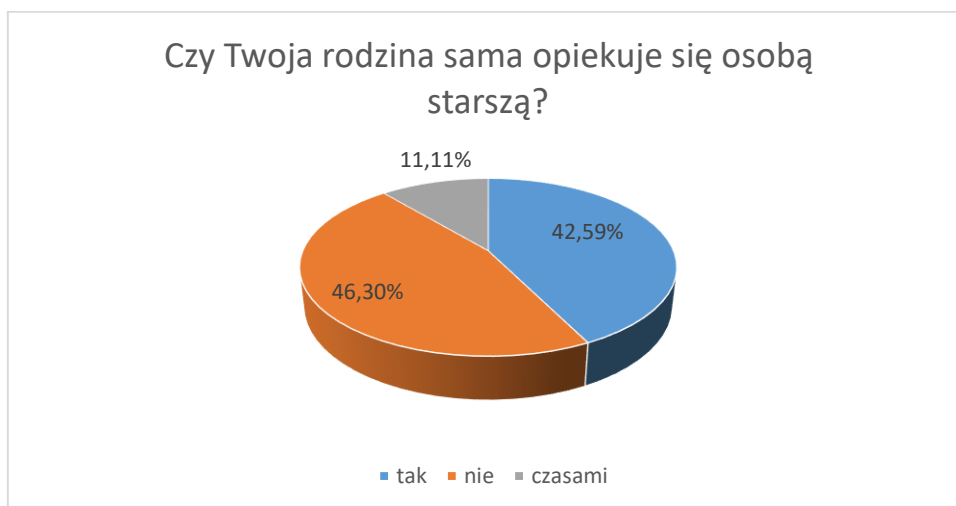
*Opracowanie własne na podstawie badań ankietowych*

Wykres nr 48 – Występowanie problemów komunikacyjnych wśród ankietowanych.



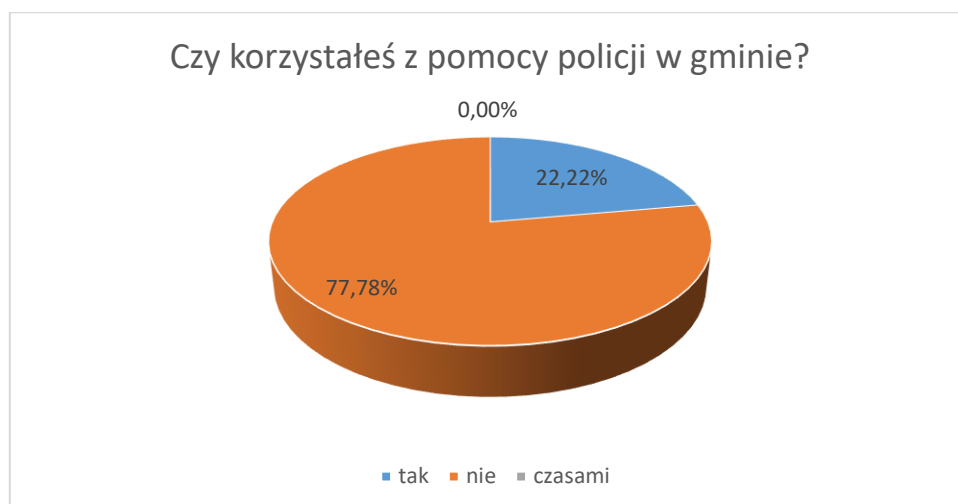
*Opracowanie własne na podstawie badań ankietowych*

Wykres nr 49 – Poziom samodzielnej opieki nad osobami starszymi wśród ankietowanych.



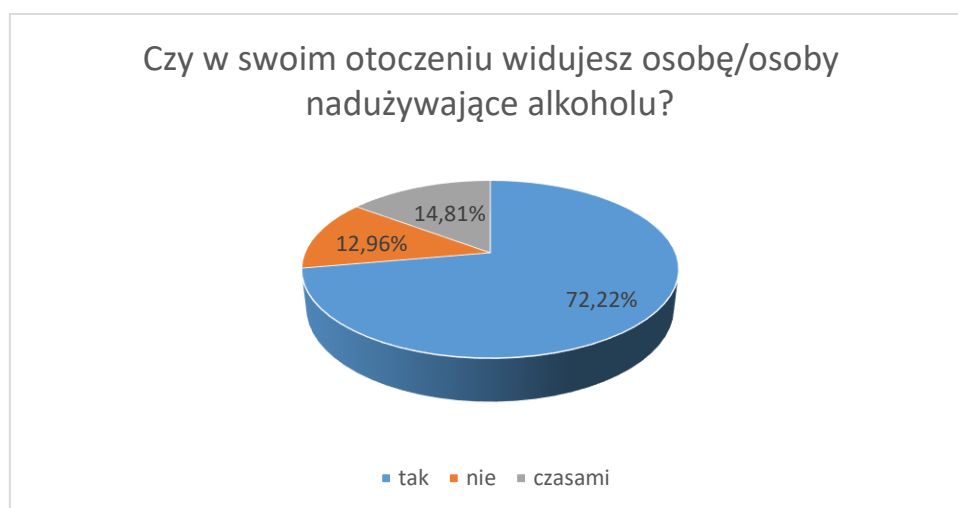
*Opracowanie własne na podstawie badań ankietowych*

Wykres nr 50 – Poziom korzystania przez ankietowanych z pomocy policji.



*Opracowanie własne na podstawie badań ankietowych*

Wykres nr 51 – Występowanie osób nadużywających alkoholu w środowisku ankietowanych.



*Opracowanie własne na podstawie badań ankietowych*

Wykres nr 52 – Częstotliwość korzystania przez ankietowanych z biblioteki.



*Opracowanie własne na podstawie badań ankietowych*

Wykres nr 53 – Poziom zadowolenia uczniów ze szkoły.



*Opracowanie własne na podstawie badań ankietowych*

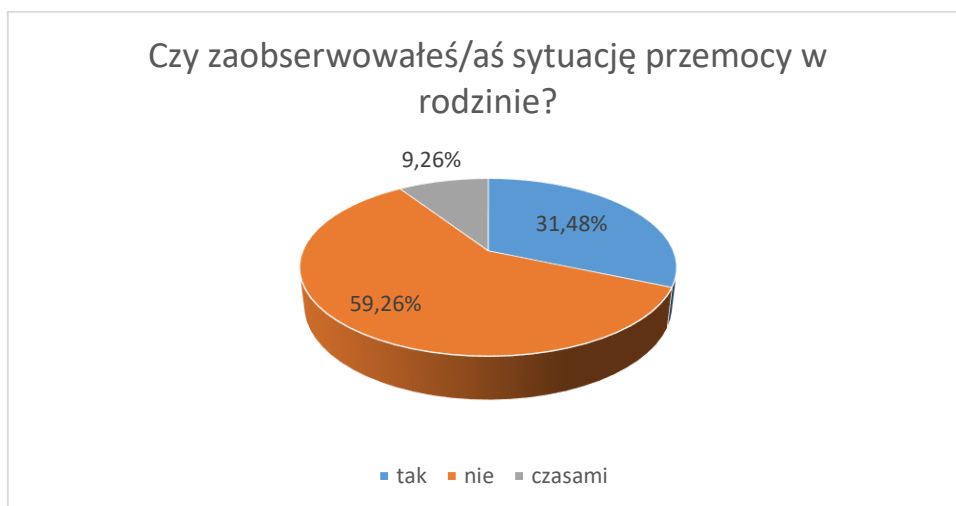


Wykres nr 54 – Organizacja zajęć pozalekcyjnych w szkole.



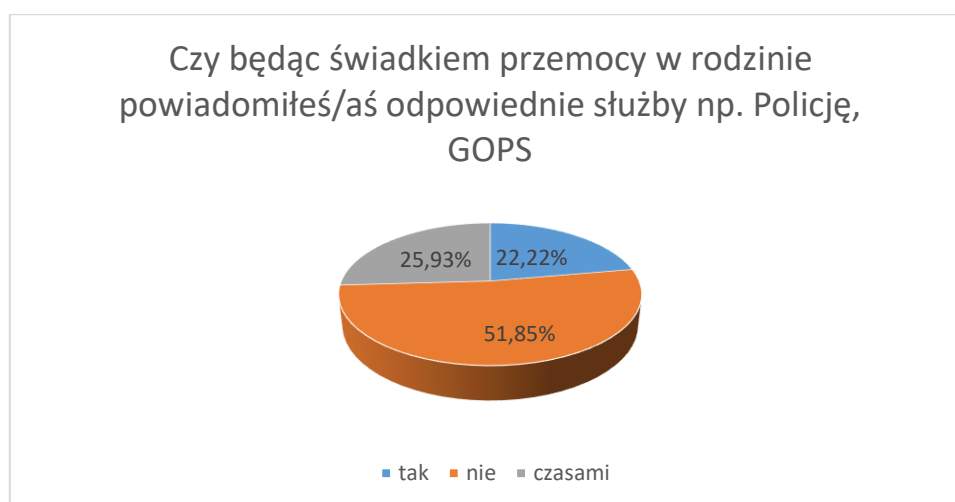
*Opracowanie własne na podstawie badań ankietowych*

Wykres nr 55 – Występowanie zjawiska przemocy w rodzinie w otoczeniu ankietowanych.



*Opracowanie własne na podstawie badań ankietowych*

Wykres nr 56 – Zgłaszanie przez ankietowanych aktów przemocy w rodzinie.



*Opracowanie własne na podstawie badań ankietowych*

Z przeprowadzonej analizy ankiet wynika, że znaczącym problemem w gminie jest alkoholizm oraz inne uzależnienia. Wielu z nich było świadkiem przemocy, 48,15% z nich powiadomiło odpowiednie służby, co świadczy o świadomości jak postąpić w takiej sytuacji.

Wyzwaniem jest szereg negatywnych zjawisk związanych z funkcjonowaniem w rodzinie, w szczególności przemoc, bezradność w sprawach opiekuńczych, niepełne lub patchworkowe rodziny.

Wyzwaniem jest także zwiększające się zapotrzebowanie na pomoc psychologiczną, terapii uzależnień i specjalistyczną pomoc dla osób z niepełnosprawnościami.

Potencjałem w tym zakresie jest doświadczenie pracowników GOPS w realizacji zadań pomocy społecznej.

### 3.3. Analiza SWOT

Podsumowanie diagnozy ujęto w klasycznej formie analizy SWOT, gdzie mocne i słabe strony – w znacznej mierze odpowiadające potencjałom i wyzwaniom- to cechy wewnętrzne służb pomocy społecznej w Gminie Banie Mazurskie, zaś szanse i zagrożenia są zjawiskami zewnętrznymi, mogącymi mieć wpływ na realizację polityki społecznej.

<b>MOCNE STRONY (wewnętrzne uwarunkowania o pozytywnym wpływie na sytuację społeczną)</b>	<b>SŁABE STRONY (wewnętrzne uwarunkowania o negatywnym wpływie na sytuację społeczną)</b>
<ul style="list-style-type: none"> <li>– atrakcyjne położenie geograficzne</li> <li>– wykwalifikowana, kompetentna kadra,</li> </ul>	<ul style="list-style-type: none"> <li>– słabo rozwinięta infrastruktura komunikacyjna,</li> </ul>

<ul style="list-style-type: none"> <li>– prężnie działająca administracja publiczna,</li> <li>– poprawa istniejącego stanu bezpieczeństwa publicznego,</li> <li>– aktywne organizacje pozarządowe,</li> <li>– działanie placówek oświatowych publicznych i niepublicznych,</li> <li>– współpraca instytucji,</li> <li>– wysoka świadomość społeczna władz samorządowych</li> <li>– wyężone działania władz gminy na rzecz wsparcia osób starszych i samotnych</li> <li>– zaangażowanie społeczeństwa w pomoc sąsiedzka</li> </ul>	<ul style="list-style-type: none"> <li>– nieadekwatne wykształcenie mieszkańców do potrzeb rynku pracy,</li> <li>– niewystarczająca ilość specjalistów, terapeutów, - słabo rozwinięta infrastruktura socjalna</li> <li>– ograniczona dostępność do lekarzy specjalistów,</li> <li>– niski poziom życia osób starszych i niepełnosprawnych,</li> <li>– niedostateczne wypełnianie funkcji opiekuńczo – wychowawczych przez rodziców,</li> <li>– kryzys psychologiczny społeczeństwa na skutek pandemii COVID – 19 oraz napaści Rosji na Ukrainę</li> </ul>
<p><b>SZANSE (zewnętrzne uwarunkowania o pozytywnym wpływie na realizację celów)</b></p>	<p><b>ZAGROŻENIA (zewnętrzne uwarunkowania o negatywnym wpływie na realizację celów)</b></p>
<ul style="list-style-type: none"> <li>– rozwój turystyki,</li> <li>– poprawa infrastruktury komunikacyjnej</li> <li>– aktywna działalność promocyjna gminy</li> <li>– mały ruch graniczny,</li> <li>– pozyskiwanie środków zewnętrznych,</li> <li>– rozwój ekonomii społecznej,</li> <li>– wzrost aktywności organizacji pozarządowych,</li> <li>– rozwój energii odnawialnej,</li> <li>– członkostwo w Unii Europejskiej,</li> <li>– likwidacja barier dla osób niepełnosprawnych</li> </ul>	<ul style="list-style-type: none"> <li>– niewystarczające środki na rozwój infrastruktury,</li> <li>– emigracja ludzi młodych, wykształconych,</li> <li>– starzejące się społeczeństwo,</li> <li>– bierność grup zagrożonych wykluczeniem społecznym/ uzależnienie od wsparcia instytucji,</li> <li>– wzrost liczby osób niedostosowanych społecznie,</li> <li>– kryzys wartości moralnych, upadek autorytetów,</li> <li>– dziedziczenie negatywnych postaw i wzorców,</li> <li>– kryzys ekonomiczny rodzin wywołany epidemią COVID -19</li> <li>– kryzys energetyczny wynikający z działań wojennych na terenie Ukrainy</li> </ul>

## **4. Wizja rozwoju społecznego**

### **4.1. Misja Strategii**

Celem głównym Strategii Rozwiązywania Problemów Społecznych Gminy Banie Mazurskie jest poprawa jakości życia mieszkańców poprzez zapewnienie bezpieczeństwa socjalnego, publicznego, dążenie do integracji społecznej oraz tworzenie równych szans rozwoju społecznego wszystkim mieszkańcom. Proponowane rozwiązania przy współpracy z lokalnymi partnerami mają służyć eliminacji negatywnych zjawisk społecznych oraz zrównoważonemu rozwojowi gminy.

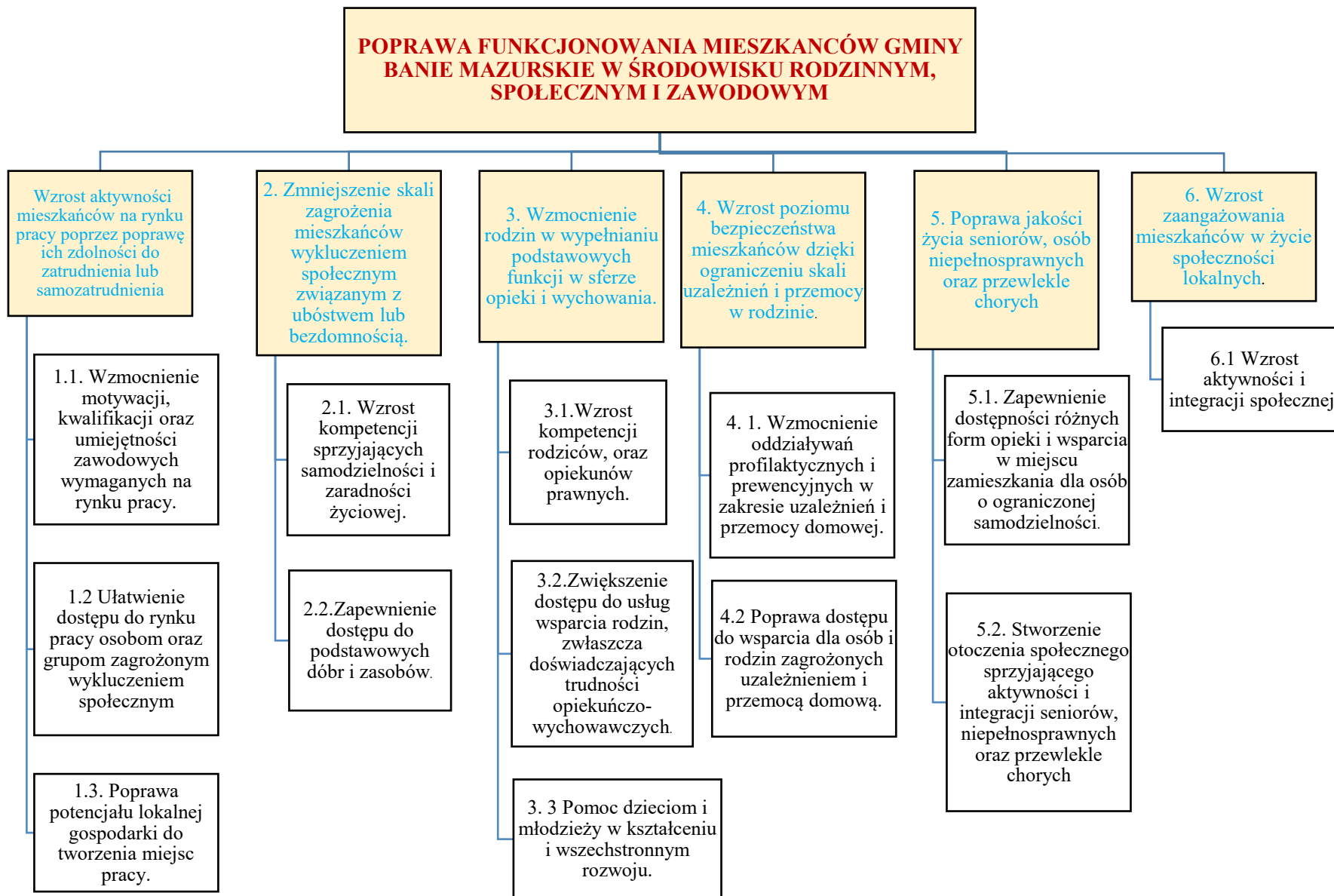
### **4.2. Wizja Strategii**

Wizją Strategii Rozwiązywania Problemów Społecznych Gminy Banie Mazurskie jest dążenie do społeczeństwa zintegrowanego, wolnego od marginalizacji, izolacji społecznej i ubóstwa. Poprzez realizację założeń Strategii chcemy pomóc społeczności Gminy Banie Mazurskie samodzielnie zaspokajać podstawowe potrzeby mieszkańców. Zapewnienie poczucia bezpieczeństwa socjalnego swojej społeczności, zwiększenie dostępności do zasobów i usług w sferze ekonomicznej i społecznej pozwoli na swobodne pełnienie ról społecznych, rodzinnych i obywatelskich.

### **4.3. Cele Strategii**

W wyniku prac warsztatowych i analiz strategicznych wyodrębniono cel strategiczny oraz następujące cele główne i operacyjne:

Wykres nr 57 – Poprawa funkcjonowania mieszkańców gminy Banie Mazurskie w środowisku rodzinnym, społecznym i zawodowym.



### 4.3.1. Cel: Wzrost aktywności zawodowej

<b>Cel strategiczny:</b>	<b>1. Wzrost aktywności mieszkańców na rynku pracy poprzez poprawę ich zdolności do zatrudnienia lub samozatrudnienia</b>	<b>Wskaźniki realizacji zadania</b>
<b>Cel operacyjny:</b>	<b>1.1. Wzmocnienie motywacji, kwalifikacji oraz umiejętności zawodowych wymaganych na rynku pracy.</b>	
<b>Kierunki działań:</b>	<p>1.1.1. Realizacja pracy socjalnej z osobami bezrobotnymi i ich rodzinami w oparciu o kontrakt socjalny i projekt socjalny.</p> <p>1.1.2. Rozpowszechnienie ofert pracy oraz informacji o wolnych miejscach pracy.</p> <p>1.1.3. Programy i projekty aktywizacji zawodowej.</p>	<p>1.1.1. Liczba kontraktów socjalnych i projektów socjalnych.</p> <p>1.1.2. Liczba ofert udostępnionych mieszkańcom Gminy Banie Mazurskie.</p> <p>1.1.3. Liczba mieszkańców gminy uczestniczących w projektach aktywizacji zawodowej.</p>
<b>Cel operacyjny:</b>	<b>1.2. Ułatwienie dostępu do rynku pracy osobom oraz grupom zagrożonym wykluczeniem społecznym</b>	
<b>Kierunki działań:</b>	<p>1.2.1. Promocja równowartościowego podejścia do kobiet i mężczyzn na rynku pracy.</p> <p>1.2.2. Organizacja zajęć społeczno-zawodowych dla osób wykluczonych społecznie.</p> <p>1.2.3. Upowszechnianie wiedzy o ekonomii społecznej.</p> <p>1.2.4. Preferowanie w wyborze usługodawców oferujących zatrudnienie osobom zagrożonym wykluczeniem społecznym (klauzula społeczna – zgodnie z PZP).</p>	<p>1.2.1. Liczba inicjatyw promujących równość szans kobiet i mężczyzn na rynku pracy.</p> <p>1.2.2. Liczba osób zagrożonych wykluczeniem społecznym uczestnicząca w programach wspierających, inicjatywach NGO.</p> <p>1.2.3. Liczba inicjatyw upowszechniająca wiedzę o ekonomii społecznej.</p> <p>1.2.4. Liczba postępowań o zamówienie publiczne uwzględniających preferencje osób zagrożonych wykluczeniem społecznym</p>
<b>Cel operacyjny:</b>	<b>1.3. Poprawa potencjału lokalnej gospodarki do tworzenia miejsc pracy.</b>	
<b>Kierunki działań:</b>	<p>1.3.1. Pomoc szkoleniowo-doradcza oraz finansowa przy współpracy z PUP dla osób podejmujących samozatrudnienie.</p> <p>1.3.2. Promocja walorów gminy na zewnątrz pod kątem współpracy biznesowej i rozwoju turystyki.</p>	<p>1.3.1. Liczba osób podejmujących samozatrudnienie.</p> <p>Liczba spółdzielni socjalnych oraz miejsc pracy w tych podmiotach utworzonych przy wsparciu ze środków publicznych.</p> <p>1.3.2. Liczba inicjatyw promujących walory gminy na zewnątrz.</p>
OKRES REALIZACJI : 2023 - 2031		

Podmioty realizujące:	Urząd Gminy w Baniach Mazurskich, Gminny Ośrodek Pomocy Społecznej w Baniach Mazurskich, Powiatowy Urząd Pracy w Gołdapi, Instytucje szkoleniowe, agencje zatrudnienia, instytucje otoczenia biznesu, Ośrodek Wsparcia Ekonomii Społecznej
Podmioty współpracujące:	Starostwo Powiatowe w Gołdapi, przedsiębiorcy i organizacje branżowe przedsiębiorców, podmioty ekonomii społecznej, placówki oświatowe

#### 4.3.2. Cel: Zmniejszenie zagrożeń takich jak ubóstwo, bezdomność.

<b>Cel strategiczny:</b>	<b>2. Zmniejszenie skali zagrożenia mieszkańców wykluczeniem społecznym związanym z ubóstwem lub bezdomnością.</b>	
<b>Cel operacyjny:</b>	<b>2.1. Wzrost kompetencji sprzyjających samodzielności i zaradności życiowej.</b>	
Kierunki działań:	2.1.1. Wsparcie osób i rodzin w rozwiązywaniu problemów socjalnych, rozwijaniu umiejętności prowadzenia gospodarstwa domowego.  2.1.2. Edukacja w zakresie prawa, ekonomii i finansów dla mieszkańców gminy. 2.1.3. Pomoc psychologiczna oraz prawna kierowana do osób i rodzin w kryzysie.	2.1.1. Liczba rodzin i osób: - objętych pracą socjalną /pracownik socjalny, asystent rodziny/ - przypadających na jednego pracownika socjalnego / asystenta rodziny. 2.1.2. Liczba i inicjatyw edukacyjnych z zakresu prawa, ekonomii i finansów, liczba odbiorców tych działań. 2.1.3. Liczba osób i rodzin w kryzysie korzystających z pomocy psychologicznej i prawnej.
<b>Cel operacyjny:</b>	<b>2.2. Zapewnienie dostępu do podstawowych dóbr i zasobów.</b>	
Kierunki działań:	2.2.1. Udzielanie pomocy finansowej i rzeczowej osobom i rodzinom znajdującym się w trudnej sytuacji materialnej.  2.2.2. Organizowanie zbiórek żywności, odzieży i innych podstawowych dóbr osobom najbardziej potrzebującym. 2.2.3. Udzielanie schronienia, posiłku i niezbędnego ubrania osobom lub rodzinom tego pozbawionym.	2.2.1. Liczba rodzin i osób: - korzystają z pomocy społecznej z powodu ubóstwa, - przyznano zasiłek stały, okresowy i celowy, - przyznano świadczenie niepieniężne. 2.2.2. Liczba zbiórek odzieży i innych dóbr.  2.2.3. Liczba osób korzystających ze schronienia, noclegu, niezbędnego ubrania.
<b>OKRES REALIZACJI : 2023 - 2031</b>		
Podmioty realizujące:	Urząd Gminy w Baniach Mazurskich, Gminny Ośrodek Pomocy Społecznej w Baniach Mazurskich, Spółdzielnia Mieszkaniowa MAZURY w Olecku, Agencja Rynku Rolnego, sołectwa, placówki oświatowe	
Podmioty współpracujące:	Rzecznik Praw Konsumentów, przedsiębiorcy, banki, instytucje finansowe	

### 4.3.3. Cel: Poprawa funkcjonowania rodzin.

<b>Cel strategiczny:</b>	<b>3. Wzmocnienie rodzin w wypełnianiu podstawowych funkcji w sferze opieki i wychowania.</b>	
<b>Cel operacyjny:</b>	<b>3.1. Wzrost kompetencji rodziców, opiekunów prawnych</b>	
<b>Kierunki działań:</b>	<p>3.1.1. Wspieranie kobiet w ciąży i ich małżonków / partnerów do narodzin dziecka.</p> <p>3.1.2. Organizacja „Szkoly dla rodziców i wychowawców”</p> <p>3.1.3. Promowanie prawidłowych postaw rodzicielskich.</p>	<p>3.1.1. Liczba dostępnych form wsparcia.</p> <p>3.1.2. Liczba osób uczestniczących w „Szkoly dla rodziców i wychowawców”</p> <p>3.1.3. Liczba wydarzeń promujących prawidłowe postawy rodzicielskie.</p>
<b>Cel operacyjny:</b>	<b>3.2. Zwiększenie dostępu do usług wsparcia rodzin, zwłaszcza doświadczających trudności opiekuńczo-wychowawczych.</b>	
<b>Kierunki działań:</b>	<p>3.2.1. Wspieranie rodzin doświadczających trudności w pełnieniu funkcji rodzicielskich, szczególnie w sytuacji zagrożenia odebraniem dzieci: - pracy socjalnej /asystentury rodzinnej.</p> <p>3.2.2. Rozwój specjalistycznego poradnictwa rodzinnego, w tym; prawnego, psychologicznego i terapii rodzinnej.</p>	<p>3.2.1. Liczba rodzin korzystających z pomocy z powodu bezradności w sprawach opiekuńczo-wychowawczych. Liczba asystentów rodziny zatrudnionych na terenie gminy, liczba rodzin objętych pomocą.</p> <p>3.2.2. Liczba osób, które skorzystały z poradnictwa rodzinnego.</p>
<b>Cel operacyjny:</b>	<b>3.3. Pomoc dzieciom i młodzieży w kształceniu i wszechstronnym rozwoju.</b>	
<b>Kierunki działań:</b>	<p>3.3.1. Pedagogizacja rodziców oraz wzmocnienie współpracy placówek oświatowych z rodzinami dzieci uczęszczających do szkół.</p> <p>3.3.2. Organizacja miejsc w przedszkolach i innych formach opieki przedszkolnej – pełny dostęp dzieci w wieku od 3-5 lat.</p> <p>3.3.3. Realizacja różnych form zajęć pozalekcyjnych i pozaszkolnych doskonalących wiedzę i rozwijających zainteresowania.</p> <p>3.3.4. Podnoszenie jakości kształcenia w placówkach oświatowych poprzez doskonalenie kadry, wyposażenie szkół w sprzęt i materiały dydaktyczne.</p> <p>3.3.5. Propagowanie wśród młodzieży idei wolontariatu.</p>	<p>3.3.1. Liczba inicjatyw zorganizowanych przez szkoły kierowanych do rodziców.</p> <p>3.3.2. Liczba dzieci w wieku 3-5 lat objętych wychowaniem przedszkolnym.</p> <p>3.3.3. Liczba dzieci i młodzieży uczestniczących z zajęciach pozalekcyjnych i pozaszkolnych.</p> <p>3.3.4. Liczba zorganizowanych projektów i inwestycji w placówkach oświatowych służących poprawie kształcenia.</p> <p>3.3.5. Liczba dzieci i młodzieży będących wolontariuszami.</p>
<b>OKRES REALIZACJI: 2023 - 2031</b>		
<b>Podmioty realizujące:</b>	Urząd Gminy w Baniach Mazurskich, Gminny Ośrodek Pomocy Społecznej w Baniach Mazurskich, placówki oświatowe, Gminny Ośrodek Kultury i Promocji w Baniach Mazurskich, Biblioteka Publiczna w Baniach Mazurskich, sołectwa	



Podmioty współpracujące:	Powiatowe Centrum Pomocy Rodzinie w Gołdapi, Poradnia Psychologiczno-Pedagogiczna w Gołdapi, szkoły ponadgimnazjalne, służba zdrowia.
--------------------------	---

#### 4.3.4. Cel: profilaktyka dysfunkcji społecznych.

Cel strategiczny:	<b>4. Wzrost poziomu bezpieczeństwa mieszkańców dzięki ograniczeniu skali uzależnień i przemocy w rodzinie.</b>	
Cel operacyjny:	<b>4.1. Wzmocnienie oddziaływań profilaktycznych i prewencyjnych w zakresie uzależnień i przemocy domowej.</b>	
Kierunki działań:	<p>4.1.1. Promocja zdrowego i aktywnego stylu życia.</p> <p>4.1.2. Organizacja lub udział w kampaniach społecznych na temat przemocy domowej.</p> <p>4.1.3. Opracowywanie i realizacja środowiskowych programów profilaktyczno-edukacyjnych.</p> <p>4.1.4. Działania policji oraz kontroli prowadzonych przez Gminną Komisję Rozwiązywania Problemów Alkoholowych.</p> <p>4.1.5. Realizacja akcji podnoszących świadomość mieszkańców w zakresie bezpieczeństwa publicznego oraz konsekwencji wynikających z łamania prawa.</p> <p>4.1.6. Promocja i realizacja akcji i programów przeciwko przemocy w internecie tzw. hejt</p>	<p>4.1.1. Liczba wydarzeń promujących zdrowy styl życia.</p> <p>4.1.2. Liczba kampanii społecznych na temat przemocy domowej.</p> <p>4.1.3. Liczba osób w środowiskowych programach profilaktyczno-edukacyjnych.</p> <p>4.1.4. Liczba przestępstw i wykroczeń przeciwko ustawie o wychowaniu w trzeźwości. Liczba kontroli przeprowadzonych przez GKRPA.</p> <p>4.1.5 Liczba wydarzeń zwiększających świadomość w zakresie bezpieczeństwa publicznego</p> <p>4.1.6. Liczba programów i akcji uświadamiających</p>
Cel operacyjny:	<b>4.2 Poprawa dostępu do wsparcia dla osób i rodzin zagrożonych uzależnieniem i przemocą domową.</b>	
Kierunki działań:	<p>4.2.1. Monitorowanie sytuacji rodzin i podejmowanie adekwatnych działań interwencyjnych.</p> <p>4.2.2. Kontynuacja działania Punktu Konsultacyjnego dla osób uzależnionych, współuzależnionych i ofiar przemocy.</p> <p>4.2.3 Kierowanie sprawców przemocy do udziału w programach korekcyjno-edukacyjnych.</p>	<p>4.2.1. Liczba:</p> <ul style="list-style-type: none"> <li>- założonych Niebieskich Kart przekazanych do zespołu interdyscyplinarnego,</li> <li>- rozmów motywujących prowadzonych przez GKRPA,</li> <li>- wniosków o leczenie odwykowe.</li> </ul> <p>4.2.2. Liczba porad zrealizowanych przez Punkt Konsultacyjny.</p> <p>4.2.3. Liczba sprawców przemocy skierowanych do udziału w programie korekcyjno-edukacyjnym.</p>
OKRES REALIZACJI : 2023 - 2031		
Podmioty realizujące:	Urząd Gminy w Baniach Mazurskich, Gminny Ośrodek Pomocy Społecznej w Baniach Mazurskich, Gminna Komisja Rozwiązywania Problemów Alkoholowych, Zespół Interdyscyplinarny, placówki oświatowe, Gminny Ośrodek Kultury i	

	Promocji w Baniach Mazurskich, Biblioteka Publiczna w Baniach Mazurskich, sołectwa, organizacje kościelne, NGO
Podmioty współpracujące:	Poradnia Terapii Uzależnienia od Alkoholu i Współuzależnienia, Powiatowe Centrum Pomocy Rodzinie w Gołdapi, Poradnia Psychologiczno-Pedagogiczna w Gołdapi, Komenda Powiatowa Policji, Komenda Straży Pożarnej, ochotnicze straże pożarne, prokuratura, sąd rejonowy, służba kuratorska

#### 4.3.5. Cel: ograniczenie problemów seniorów, osób niepełnosprawnych i przewlekle chorych

<b>Cel strategiczny:</b>	<b>5. Poprawa jakości życia seniorów, osób niepełnosprawnych oraz przewlekle chorych</b>	
<b>Cel operacyjny:</b>	<b>5.1. Zapewnienie dostępności różnych form opieki i wsparcia w miejscu zamieszkania dla osób o ograniczonej samodzielności</b>	
Kierunki działań:	<p>5.1.1. Organizacja usług opiekuńczych, w tym specjalistycznych.</p> <p>5.1.2. Upowszechnienie pomocy sąsiedzkiej, wolontariatu oraz grup samopomocowych dla osób starszych, chorujących.</p> <p>5.1.3. Rozwój poza instytucjonalnych form opieki dla osób niepełnosprawnych, oraz ich rodzin.</p> <p>5.1.4. Upowszechnienie informacji o uprawnieniach oraz dostępnych formach pomocy przysługującym seniorom, osobom chorym i niepełnosprawnym.</p>	<p>5.1.1. Liczba osób objętych usługami opiekuńczymi.</p> <p>5.1.2. Liczba działań upowszechniających pomoc sąsiedzką, wolontariat oraz grup samopomocowe dla osób starszych, chorujących.</p> <p>5.1.3. Liczba placówek zapewniających opiekę dzienną lub całodobową dla osób niepełnosprawnych, oraz ich rodzin.</p> <p>5.1.4. Liczba działań upowszechniających informacje o uprawnieniach i dostępnych formach pomocy.</p>
<b>Cel operacyjny:</b>	<b>5.2. Stworzenie otoczenia społecznego sprzyjającego aktywności i integracji seniorów, osób niepełnosprawnych oraz przewlekle chorych.</b>	
Kierunki działań:	<p>5.2.1. Likwidacja barier architektonicznych, komunikacyjnych oraz transportowych w przestrzeni publicznej oraz w miejscu zamieszkania.</p> <p>5.2.2. Organizacja wydarzeń o charakterze integracyjnym, edukacyjnym, kulturalnym, sportowym, rekreacyjnym i turystycznym.</p> <p>5.2.3. Upowszechnianie wiedzy na temat zagrożeń dla bezpieczeństwa fizycznego i</p>	<p>5.2.1. - Liczba obiektów użyteczności publicznej, w których zlikwidowano bariery architektoniczne i komunikacyjne.</p> <p>- Liczba mieszkań, w których zlikwidowano bariery architektoniczne.</p> <p>5.2.2 – Liczba wydarzeń o charakterze integracyjnym, edukacyjnym, kulturalnym, sportowym, rekreacyjnym i turystycznym.</p> <p>- Liczba uczestników wydarzeń</p> <p>5.2.3. Liczba inicjatyw upowszechniających wiedzę na temat</p>

	<p>materialnego oraz metod przeciwdziałania wyłudzeniom, oszustwom, agresji itp.</p> <p>5.2.4. Realizacja akcji i imprez służących integracji oraz przełamywaniu stereotypów dotyczących osób starszych i niepełnosprawnych w społeczeństwie.</p> <p>5.2.5. Zwiększenie nakładów na wsparcie osób w wieku senioralnym</p>	<p>zagrożeń dla bezpieczeństwa fizycznego i materialnego</p> <p>5.2.4 Liczba akcji i imprez służących integracji oraz przełamywaniu stereotypów dotyczących osób starszych i niepełnosprawnych w społeczeństwie; liczba osób uczestniczących.</p> <p>5.2.5. Liczba programów dających wsparcie seniorom</p>
<b>OKRES REALIZACJI: 2023-2031</b>		
Podmioty realizujące:	Urząd Gminy w Baniach Mazurskich, Gminny Ośrodek Pomocy Społecznej w Baniach Mazurskich, Środowiskowy Dom Samopomocy w Gołdapi, placówki oświatowe, Gminny Ośrodek Kultury i Promocji w Baniach Mazurskich, Biblioteka Publiczna w Baniach Mazurskich, sołectwa, organizacje pozarządowe	
Podmioty współpracujące:	Starostwo Powiatowe w Gołdapi, Warsztaty Terapii Zajęciowej w Gołdapi, Komenda Powiatowa Policji w Gołdapi, Powiatowe Centrum Pomocy Rodzinie w Gołdapi, Poradnia Psychologiczno-Pedagogiczna w Gołdapi, służba zdrowia.	

#### 4.3.6. Cel: zwiększenie aktywności społecznej

<b>Cel strategiczny:</b>	<b>6. Wzrost zaangażowania mieszkańców w życie społeczności lokalnych.</b>	
<b>Cel operacyjny:</b>	<b>6.1 Wzrost aktywności i integracji społecznej.</b>	
Kierunki działań:	<p>6.1.1. Rozwój i modernizacja obiektów służących aktywności społecznej, kulturalnej i sportowo-rekreacyjnej ludności.</p> <p>6.1.2. Realizacja działań służących integracji oraz organizowaniu społeczności lokalnej.</p> <p>6.1.3. Wspieranie przez samorząd gminy działalności pożytku publicznego realizowanej przez organizacje pozarządowej inne podmioty ekonomii społecznej na rzecz mieszkańców.</p> <p>6.1.4. Kreowanie wspólnej tożsamości i odpowiedzialności mieszkańców za otoczenie (edukacja ekologiczna, promocja dziedzictwa historycznego i kulturowego, organizacja wydarzeń lokalnych itp.)</p>	<p>6.1.1 Liczba nowoutworzonych lub zmodernizowanych obiektów służących aktywności społecznej, kulturalnej i sportowo – rekreacyjnej.</p> <p>6.1.2. Liczba programów służących integracji oraz organizowaniu społeczności lokalnej; liczba organizacji np. KGW, liczba uczestników.</p> <p>6.1.3. - Wartość środków finansowych z budżetu gminy przekazanych na realizację zadań publicznych przez organizacje pozarządowe oraz podmioty, o których mowa w art. 3 ust. 3 ustawy o działalności pożytku publicznego i o wolontariacie.</p> <p>- Liczba zrealizowanych zadań.</p> <p>6.1.4. Liczba wydarzeń lokalnych; liczba uczestników.</p>
<b>OKRES REALIZACJI: 2023-2031</b>		
Podmioty realizujące:	Gminny Ośrodek Kultury i Promocji w Baniach Mazurskich, Urząd Gminy w Baniach Mazurskich, Gminny Ośrodek Pomocy Społecznej w Baniach Mazurskich, placówki oświatowe, Biblioteka Publiczna w Baniach Mazurskich, sołectwa	

Podmioty współpracujące:	Podmioty ekonomii społecznej, grupy nieformalne
--------------------------	---

#### 4.4. Finansowanie działań określonych w Strategii

Zakłada się, że środki finansowania Strategii Rozwiązywania Problemów społecznych pochodzić będą z następujących źródeł:

- Środków własnych pochodzących z budżetu gminy,
- Środków przekazanych gminie z budżetu państwa (dotacje),
- Możliwych do pozyskania środków funduszy krajowych np. Państwowy Fundusz Rehabilitacji Osób Niepełnosprawnych,
- Środków pochodzących z funduszy pomocowych Unii Europejskiej

#### 4.5. Monitoring i ewaluacja Strategii

Jednym z narzędzi polityki społecznej jest opracowanie strategii rozwiązywania problemów społecznych, czyli stworzenie szeroko ujmowanego zespołu działań realizowanych na różnych szczeblach instytucjonalnych i z wykorzystaniem różnych środków. Celem strategii rozwiązywania problemów społecznych jest poprawa sytuacji osób dotkniętych problemami, z którymi nie są w stanie poradzić sobie, a tym samym uchronieniem ich przed wykluczeniem społecznym. Cele strategii powinny być wyrazem dążeń i aspiracji lokalnej społeczności do usunięcia zagrożeń, rozwiązywania problemów, wykorzystywania szans tkwiących w potencjale ludzkim. Z tych powodów ważnym było włączenie mieszkańców gminy Banie Mazurskie w tworzenie dokumentu. Mieszkańcy wypowiedali się w ankietach, a także na spotkaniu z mieszkańcami dotyczącymi ustalenia wizji rozwoju gminy poprzez osiągnięcie celów. Uwzględnienie opinii publicznej na temat poszczególnych zakresów problemów umożliwiło sprecyzowanie działań.

Strategia jest dokumentem pozwalającym na zaplanowanie najbliższych zmian oraz tych jeszcze odległych w czasie. Prezentowany dokument wyznacza kierunki i działania na dziewięć lat. Ze względu na szybko zmieniające się problemy społeczne, zaleca się przeprowadzenie ewaluacji po pięciu latach jej funkcjonowania. Przeprowadzenie ewaluacji pozwoli na rozpoznanie i rewizję realizacji określonych celów i podjętych działań oraz ich skuteczności.

Strategia Rozwiązywania Problemów Społecznych Gminy Banie Mazurskie na lata 2023-2031 została opracowana i napisana przez zespół w składzie:

- Małgorzata Podgórska – dyrektor Gminnego Ośrodka Pomocy Społecznej w Baniach Mazurskich
- Renata Kisyk – pracownik Gminnego Ośrodka Pomocy Społecznej w Baniach Mazurskich
- Julita Daszkiewicz – pracownik Gminnego Ośrodka Pomocy Społecznej w Baniach Mazurskich
- Dariusz Wronowski – pracownik Urzędu Gminy w Baniach Mazurskich
- Edyta Szumlańska – pracownik Urzędu Gminy w Baniach Mazurskich
- Agnieszka Daćko – przedstawiciel Oświaty

powołany przez Wójta Gminy Banie Mazurskie Zarządzeniem nr 57/2022 z dnia 27 maja 2022r.

Spis tabel:

1. Struktura ludności według płci i wieku (stan na 31-12-2022 r.).
2. Stopa bezrobocia w latach 2020-2022.
3. Instytucje zajmujące się pomocą społeczną.
4. Struktura rodzin objętych pomocą GOPS w latach 2020-2022.
5. Liczba rodzin objętych pomocą z podziałem na dietność.
6. Liczba rodzin niepełnych według ilości posiadanych dzieci.
7. Powody przyznawania pomocy klientom GOPS w Baniach Mazurskich w latach 2018-2022.
8. Realizacje posiłku w ramach programu „Posiłek w szkole i w domu” w GOPS.
9. Wydatki związane z pobytem mieszkańców gminy w domach pomocy społecznej.
10. Zakres pomocy materialnej dla uczniów o charakterze socjalnym.
11. Infrastruktura społeczna w gminie Banie Mazurskie.
12. Struktura wykorzystania budżetu z przeznaczeniem na dodatki mieszkaniowe i energetyczne.
13. Liczba osób bezrobotnych w latach 2021-2022 na tle innych gmin powiatu.
14. Liczba osób, które rozpoczęły udział w poszczególnych aktywnych formach przeciwdziałania bezrobociu w latach 2021-2022.
15. Ilość przestępstw w ujęciu liczbowym w latach 2021-2022.
16. Porady udzielane przez specjalistów w Punkcie Konsultacyjnym.
17. Wydatki na zadania z zakresu przeciwdziałania i profilaktyki uzależnień.

Spis wykresów:

1. Powiat gołdapski – powierzchnia w ha.
2. Struktura wieku ludności Gminy Banie Mazurskie.
3. Liczba mieszkańców Gminy Banie Mazurskie w latach 2016-2022.
4. Gęstość zaludnienia w Gminie Banie Mazurskie.
5. Ruch naturalny ludności.
6. Liczba osób bezrobotnych na terenie gminy Banie Mazurskie w latach 2020-2022.
7. Rodzaje prowadzonych działalności w Gminie Banie Mazurskie w latach 2020-2022.
8. Podmioty według klas wielkości w Gminie Banie Mazurskie w 2022 r.
9. Wykaz ilości rodzin z którymi pracował asystent w latach 2020-2022.
10. Procedury Niebieskiej Karty w latach 2020-2022 w GOPS.
11. Kwoty zasiłków rodzinnych w latach 2020-2022.
12. Kwoty świadczeń opiekuńczych w latach 2020-2022.
13. Liczba osób bezrobotnych ze względu na okres zarejestrowania w Powiatowym Urzędzie Pracy w Gołdapi.
14. Liczebność ankietowanych z uwzględnieniem przedziałów wiekowych.
15. Liczba ankietowanych z podziałem na płeć.
16. Wykształcenie ankietowanych.
17. Stan cywilny dorosłych ankietowanych.
18. Zaangażowanie ankietowanych w życie społeczne.
19. Podział działalności społecznej ze względu na jej nieodpłatność.
20. Źródła utrzymania gospodarstw domowych ankietowanych.
21. Liczba dzieci na utrzymaniu w rodzinach ankietowanych.
22. Opinia ankietowanych w zakresie miejsc pracy.
23. Opinia ankietowanych w zakresie występowania ubogich rodzin.
24. Opinia ankietowanych w zakresie pomocy sąsiedzkiej.
25. Opinia ankietowanych w zakresie występowania rodzin z problemem alkoholowym.
26. Opinia ankietowanych w zakresie organizacji dodatkowych zajęć w świetlicach wiejskich i innych miejscach.
27. Opinia ankietowanych w zakresie zatrudnienia osób niepełnosprawnych.
28. Poziom świadomości ankietowanych w kwestii istnienia strategii rozwiązywania problemów społecznych.
29. Opinia ankietowanych w zakresie odizolowania osób starszych od społeczeństwa.

30. Opinia ankietowanych w zakresie zapewnienia osobom starszym całodobowej opieki.
31. Opinia ankietowanych w zakresie dostępności narkotyków na terenie gminy Banie Mazurskie.
32. Opinia ankietowanych w zakresie zażywania narkotyków wśród młodzieży.
33. Opinia ankietowanych w zakresie spożywania alkoholu wśród młodzieży.
34. Opinia ankietowanych w zakresie poziomu bezrobotności.
35. Opinia ankietowanych w zakresie braku chęci podjęcia pracy przez bezrobotnych.
36. Opinia ankietowanych w zakresie dostępności sieci wodociągowej i kanalizacji.
37. Poziom uczestnictwa ankietowanych w spotkaniach profilaktycznych.
38. Opinia ankietowanych w zakresie zaangażowania parafii w życie mieszkańców.
39. Opinia ankietowanych w zakresie nadmiernego spędzania czasu przez dzieci/młodzież przed komputerem/telefonem.
40. Opinia ankietowanych w zakresie dostępności pomocy ze strony pracowników Ośrodka Pomocy Społecznej.
41. Poziom uczestnictwa ankietowanych w spotkaniach mających na celu rozwiązywanie problemów.
42. Poziom uczestnictwa ankietowanych w wydarzeniach organizowanych przez gminę/organizacje/parafie.
43. Opinia ankietowanych w zakresie poczucia wykluczenia ze społeczności lokalnej.
44. Dostęp ankietowanych do Internetu.
45. Pomoc ankietowanych skierowana do społeczności w związku z działaniami organizacji społecznych.
46. Uczestnictwo ankietowanych w spotkaniach z przedstawicielami władz lokalnych.
47. Poziom zadowolenia z dostępnych na terenie gminy punktów handlowych i usługowych.
48. Występowanie problemów komunikacyjnych wśród ankietowanych.
49. Poziom samodzielnej opieki nad osobami starszymi wśród ankietowanych.
50. Poziom korzystania przez ankietowanych z pomocy policji.
51. Występowanie osób nadużywających alkoholu w środowisku ankietowanych.
52. Częstotliwość korzystania przez ankietowanych z biblioteki.
53. Poziom zadowolenia uczniów ze szkoły.
54. Organizacja zajęć pozalekcyjnych w szkole.
55. Występowanie zjawiska przemocy w rodzinie w otoczeniu ankietowanych.
56. Zgłaszanie przez ankietowanych aktów przemocy w rodzinie.



57. Poprawa funkcjonowania mieszkańców gminy Banie Mazurskie w środowisku rodzinnym, społecznym i zawodowym.

Spis map:

1. Mapa gminy Banie Mazurskie.